

Ausgabe 2024

Magazin

Weiterbildung, Dienstleistungen
und Produkte für Schreiner:innen



Luzerner Schreiner



Branchen-Fachschule Luzerner Schreiner - follow us

Neu

Zum Jahreswechsel 2023/2024 informieren sowohl die Branchen-Fachschule als auch die Geschäftsstelle der Luzerner Schreiner verstärkt auf LinkedIn über deren Angebote und Highlights. Dies ermöglicht es uns aktuell mit unseren Bildungspartner:innen und Kund:innen zu kommunizieren.


Vernetzung ist angesagt, nicht erst seit heute

So stehen dank ihrer Geschwindigkeit mittels raffinierter Programmierung die Netzwerke an einer zentralen Position der Kommunikation. Es gilt in erster Linie mit kurzen Informations-Einheiten, das Interesse anzusprechen und ähnlich einem Wegweiser zu lenken. Doch sollte am Ende des Weges auch jemand stehen, der erreichbar und kompetent mit dem konkreten Angebot überzeugt. Wir stehen persönlich und online zu Ihrer Verfügung:

- Sekretariat Luzerner Schreiner, Rothenburg
- luzerner-schreiner.ch
- shop.vssm-luzern.ch

So finden Sie uns:

Luzerner Schreiner - Branchen-Fachschule



Titelbild Projektleiter, Produktionsleiter

Auch wir setzen uns dafür ein, Fachkräfte für die Schreinereien zu fördern. Mitarbeitende, welche anpacken, Verantwortung übernehmen und die Geschicke von Unternehmen mittragen und prägen. Lehrgänge mit Perspektive - Seite 44

Editorial



Branchen-Fachschule Luzerner Schreiner: Erfolgreiche Abschlüsse und neue Angebote

Die Branchen-Fachschule Luzerner Schreiner blickt auf ein erfolgreiches Jahr 2023 zurück. In den beiden Weiterbildungsgängen Projekt- und Produktionsleiter sowie Handwerker in der Denkmalpflege haben sich die Absolventinnen und Absolventen den Herausforderungen der Prüfungen zum eidgenössischen Fachausweis gestellt.

Die Erfolgsquote von 100% bei den Projekt- und Produktionsleitern ist ein hervorragendes Resultat. Die Absolvierenden haben sich während gut drei Jahren intensiv auf die Prüfungen vorbereitet und dabei ein hohes Mass an Fachwissen und praktischem Können erworben.

Stolz auf ihre Leistungen können auch die 15 erfolgreichen Fertigungsspezialisten:innen mit VSSM-Diplom sein. In rund einem Jahr ihrer ersten Weiterbildungsstufe haben sie die Grundlagen der Schreiner-technik und -produktion vertieft und sich mit aktuellen Technologien und Methoden vertraut gemacht.

Die Schreinerbranche steht vor grossen Herausforderungen. Der Fachkräftemangel ist ein zunehmendes Problem, und die Digitalisierung verändert die Arbeitswelt. Die Branchen-Fachschule ist sich dieser Herausforderungen bewusst und passt ihr Angebot laufend den aktuellen Bedürfnissen der Branche an.

Die neuen Kurse zu voka easy X und Microsoft Teams sind ein Beispiel dafür, wie die Branchen-Fachschule Luzerner Schreiner die Digitalisierung in der Schreinerbranche vorantreibt. Die Kurse vermitteln den Teilnehmenden das nötige Wissen und Können, um die neuen Technologien im Berufsalltag erfolgreich einsetzen zu können.

Die Branchen-Fachschule Luzerner Schreiner bietet den Schreinerinnen und Schreibern die Weiterbildungsmöglichkeiten, die sie brauchen, um die Herausforderungen der Zukunft zu meistern.

Inhalt

Magazin Ausgabe 2024

Weiterbildung

Praxiskurse	12
Informatikkurse	16
Lehrgänge	30
Betriebswirtschafts- und Marketingkurse	32
Workshops	10 / 38
Handwerk in der Denkmalpflege	40
Weiterbildungssystem VSSM/FRECEM	42

Produkte

easy-Modellreihe	26 / 46
Lehrhefte & Literatur	48
Dienstleistungen	47
Shop	50

Was ist ChatGPT?

ChatGPT ist ein von OpenAI entwickelter Chatbot mit künstlicher Intelligenz (KI). Der Name „GPT“ steht für „Generative Pretrained Transformer“, was darauf hinweist, dass ChatGPT auf einer maschinellen Lerntechnologie namens Transformer basiert, die darauf ausgelegt ist, Texte zu generieren, die dem menschlichen Schreibstil ähneln.

ChatGPT wird mit maschinellem Lernen darauf trainiert, menschenähnliche Gespräche zu führen, indem es auf umfangreiche Textdatensätze zugreift und daraus lernt, wie menschliche Sprache funktioniert und wie Menschen in verschiedenen Kontexten sprechen. Es kann Fragen beantworten, Meinungen äussern, Geschichten erzählen, Witze machen und mehr.


Wie gehen wir damit in der Weiterbildung um?

Beim Einsatz von ChatGPT in der Weiterbildung sind mehrere Aspekte zu beachten: Verantwortungsvoller Umgang: ChatGPT ist ein leistungsstarkes Tool, das für gute und schlechte Zwecke eingesetzt werden kann. Es ist wichtig, ChatGPT

verantwortungsvoll zu nutzen und sicherzustellen, dass es nicht zur Verbreitung von Fehlinformationen oder Diskriminierung verwendet wird. Ethik: ChatGPT ist ein Modell der künstlichen Intelligenz, das auf grossen Text- und Codedatensätzen trainiert wird. Es ist wichtig, sich der potenziellen Verzerrungen bewusst zu sein, die in diesen Daten bestehen können, und diese Verzerrungen bei der Verwendung von ChatGPT zu berücksichtigen. Insgesamt hat ChatGPT das Potenzial, die Weiterbildung in vielerlei Hinsicht zu verbessern. Es ist jedoch wichtig, diese Technologie verantwortungsvoll und ethisch zu nutzen. Stellen wir uns den neuen Chancen und Herausforderungen, die sich daraus ergeben.



shop.vssm-luzern.ch



Persönliche Beratung: 041 280 32 02

Microsoft Teams = Standard

Wir setzen in der Ausbildungs- und Weiterbildungsumgebung das Softwarepaket Office 365 und seine diversen vielseitigen Erweiterungen ein. Dieses ermöglicht uns auch die bestmögliche Vernetzung mit unseren Ausbildungs-Partnerinstitutionen.

Vorkalkulation entfesselt

Das neue voka easy X sprengt den Rahmen.

Damit verlässt die Vorkalkulation die ausgetretenen Pfade und entwickelt sich in eine neue Dimension. Das grosse X steht für Xtra-einfach, Xtra-schnell, Xtra-mobil und Xtra-kompatibel.



Eine Xtra-Effizienz, die ihresgleichen sucht, denn voka easy X erspart Ihnen ohne Zweifel sehr viel Zeit im Offertwesen. Die kostenlose Probephase wird Sie davon überzeugen. Dieses Werkzeug ist seine Investition allemal wert.

Neu und doch vertraut

Losgelöst von Installationsprozeduren starten Sie direkt mit der Vorkalkulation und ermitteln innerhalb weniger Klicks solide Preisgrundlagen für die wichtigsten Schreinereiprodukte. Schon die Berechnung von zwei Objekten amortisiert den Anschaffungspreis.

Bis **31. Dezember 2023** profitieren Sie vom Early-Bird Sonderpreis. News, Tutorials und Preismodelle stehen im Internet für Sie bereit.

www.voka-easy.ch

100% Erfolg!

Die 12 Projekt- oder Produktionsleiter Schreinerei FA der Branchen-Fachschule Luzerner Schreiner haben allen Grund, sich den Dezember 2023 zu merken. Nach dreijähriger Weiterbildungsdauer halten sie ihre Fachausweise in Händen.

In der ersten Weiterbildungsstufe durften sich die frischgebackenen Projekt- oder Produktionsleiter mit eidgenössischem Fachausweis während rund einem Jahr mit den Kernthemen der Projektarbeit, praktische Kompetenzen in der Fertigung, Ausbilden/Führen, Produktion und Evaluation auseinandersetzen.

Nach dem Bestehen des Fertigungsspezialisten VSSM ging es während der nächsten rund zwei Jahre mit Thematiken, wie u.a. Organisation, Kalkulation und Planung weiter. Viele neue Kenntnisse und Erfahrungen durften die Studierenden in ihren Rucksack packen.

All diese Herausforderungen wurden von allen 12 Diplomanden im Qualifikationsverfahren bravourös gemeistert. Sie nennen sich heute verdient Projekt- oder Produktionsleiter Schreinerei FA.

Die Branchen-Fachschule Luzerner Schreiner gratuliert den erfolgreichen Projekt- oder Produktionsleiter:

- Colin Anliker, Dagmersellen
- Severin Aregger, Baldegg
- Pascal Bättig, Schötz
- Lukas Bochsler, Schönenbuch
- Roman Ehrbar, Adliswil
- Pascal Fleischmann, Cham
- Michel Huber, Eschenbach
- Daniel Kunz, Egolzwil
- Marco Limacher, Visp
- David Meier, Sursee
- Patrick Räss, Oberentfelden
- Daniel Troxler, Schlierbach

Zum besten Klassenabschluss beglückwünschen wir **Daniel Kunz** mit der Gesamtnote 5.4.

Allen herzlichen Glückwunsch zum Erfolg!



Bild: Reto Schlatter

Weiterbildungs-Jackpot

Besondere Gewinn-Gelegenheiten erwarten die Teilnehmenden von Kursen und Angeboten mit dem Jackpot-Symbol. Auch in diesem Jahr winken bei Anmeldung lukrative Vergünstigungen.

Wie umfangreich das Bildungs- und Dienstleistungsangebot der Luzerner Schreiner und Branchen-Fachschule ist, lässt sich in diesem Magazin unschwer erkennen. Diverse bewährte Angebote knacken immer wieder neue TeilnehmerInnen-Rekorde. Entscheidend ist jeweils die Anmeldereihenfolge. So durften wir auch im Jahr 2023 zwei Jackpots überreichen:

- 150. Lehrgangs-Teilnehmer
Epoxidharz verarbeiten
Daniel Amhof, Pfeffikon
- 250. Lehrgangs-Teilnehmerin
Geschäftsfrau-Geschäftspartnerin
Rahel Wicki, Schüpfheim

Armin Schmid, Leiter Weiterbildung der Branchen-Fachschule Luzerner Schreiner überreichte den glücklichen Gewinnern einen Bildungsgutschein im Wert von 200 Franken. Die neusten Jackpots werden jeweils im Werkstatttauschang Sommer oder Winter angekündigt. Schon jetzt steht fest: Die nächsten Jackpots zeichnen sich am Horizont des Jahres 2024 ab:

- 100. Lehrgangs-TeilnehmerIn
Pointline CAD 2D/3D

Entscheidend ist die Reihenfolge des Anmeldungseingangs.



Spuren lesen

Ende September 2023 war es soweit: Die neuen Handwerkerinnen und Handwerker in der Denkmalpflege mit eidgenössischem Fachausweis nahmen nach ihrer zweijährigen Weiterbildung feierlich ihre Abschlüsse in Empfang.

«Wir brauchen euch, die historischen Objekte brauchen euch!» machte Thomas Beer, Präsident des Trägervereins «Handwerk in der Denkmalpflege», gleich zu Beginn des Abends deutlich und gratulierte den Absolventen:innen zu ihrer Leistung, die viel Ausdauer und Können erforderte. «Nun habt ihr den 'Handwerk in der Denkmalpflege-Blick', so Georg Frey, Präsident der Qualitätssicherungs-Kommission (QSK), «einen Blick für Spuren, für das Lesen von Spuren, die Auseinandersetzung mit der Geschichte von Bauten und das Erkennen des Handlungsbedarfs». Matthias Köhler, Bauberater Denkmalpflege Stadt Zürich und Prüfungsexperte, betonte, dass «die Zusam-

menarbeit zwischen den Handwerker:innen sowie der Denkmalpflege am Objekt zentral ist, um weitere Akteure zu überzeugen. Die Gespräche und die Einschätzungen der Handwerkerinnen und Handwerker sind für das Verständnis der Bauherrschaft für die historische Substanz wichtig».

Die Branchen-Fachschule Luzerner Schreiner gratuliert Viviana Bronner zum besten Abschluss der Fachrichtung Möbel/Innenausbau.

Der nächste Lehrgangstart ist auf Januar 2025 geplant.

Weitere Informationen auf www.handwerkid.ch.



Gratulation an die Absolventin und Absolventen 2023 der Fachrichtung Möbel/Innenausbau: Daniel Zybach (Bereichsleiter Bildung VSSM), Jan Zai, Viviana Bronner, Florian Hunziker (v.l.)

Die rechte Hand - Geschäftspartnerin

Als Businessfrau stehen sie im Zentrum für alle wichtigen Fragen rund um den Verkauf und die Administration im Unternehmen. Im Lehrgang erwerben sie an 8 Tagen, verteilt über 8 Monate, vielseitige praxisnahe Kenntnisse, um im Betrieb kompetent und selbstständig agieren zu können.

Schreiner-Geschäftsfrauen aus der ganzen Schweiz besuchten diesen Lehrgang, um Erfahrungen auszutauschen und sich in folgenden Schwerpunkten weiterzubilden:

Personalwesen und -versicherungen, Neue Kunden gewinnen, Motivation und mentale Stärke, Werkvertrag und GAV Schreinerbranche, Jahresabschluss und Mehrwertsteuer sowie Zeitplanung und Arbeitsorganisation.

Sie möchten mehr wissen? www.luzerner-schreiner.ch unter der Rubrik Weiterbildung/Lehrgänge.

Am 30. Januar 2024 startet der nächste Lehrgang.

Die Geschäftsfrauen-Geschäftspartnerinnen des Lehrgangs 2023 (v.l.):

- Andreas Schädler, Schulleitung
- Evelyn Kaufmann, Oberkirch
- Sandra Rytz, Kursadministration
- Sandra Häfliger, Reidermoos
- Cornelia Zihlmann, Buttisholz
- Renate Jost-Dätwyler, Strengelbach
- Simone Thalhammer, Thun
- Rahel Wicki, Schüpfheim
- Armin Schmid, Kursleitung

nicht auf dem Foto:

- Andrea Iten, Ibach
- Rahel Walker-Speck, Oberwil b. Zug



Aktuelle Themen

Workshops

Optional zum allgemeinen Kursangebot und auf Wunsch von Kursteilnehmenden bietet die Branchen-Fachschule verschiedene Workshops mit Praxisbezug und Spezialausrichtungen an. Als administratives Zentrum der Schreinerbranche im Kanton Luzern führen wir bei Bedarf Informations-Veranstaltungen mit aktuellem Bezug durch.

Zugang zu den Workshops haben alle Teilnehmenden aus den bisher durchgeführten Veranstaltungen sowie weitere interessierte Personen. Die Ausschreibung der Workshops erfolgt jeweils zielgerichtet an Interessengruppen.

Workshops für:

- Berufsbildner/innen
Weiterbildungen neue Reglemente und bewährte Schwerpunkte
- Geschäftsfrauen und -partnerinnen
Spezialisierte Fachdozent/innen
- Handwerker/innen in der Denkmalpflege
Anwendungstechniken und Exkursionen
- CAD Vectorworks
Fachgebiete und Situations-Spezialitäten
- Betriebswirtschaft & Marketing
Personalführung, Gesetzliche Vorgaben und Kampagnen

Kursdauer: variabel

Zielpublikum: Teilnehmende der Lehrgänge/ Kurse Berufsbildner/in, Geschäftsfrau und -partnerin, Handwerker/in in der Denkmalpflege, CAD Vectorworks

Kursdaten: nach Ansage ca. ein halbes Jahr im Voraus auf der Homepage und im eShop



Handwerk in der Denkmalpflege
Fertigkeiten und Traditionen



Praxis
Materialien und Einsatzbereiche



Technik
Verarbeitung und Hilfsmittel

Workshops

CAD Vectorworks

CAD Vectorworks Workshop – Korpusplaner

Sie kennen die Vectorworks Grundbefehle und sind geübt im 2D-Zeichnen. Sie möchten nun Vectorworks interiorcad kennenlernen, um mit dem Bauteil 3D und dem Korpusplaner 3D-Zeichnungen zu erstellen und daraus Stücklisteninformationen zu generieren. Dieser branchenspezifische Kurs zeigt Ihnen den Einstieg in den neuen Korpusplaner und dessen effiziente Anwendung, vermittelt Ihnen Informationen, die Sie nicht im Handbuch finden, und die Ihre Arbeitsleistung um ein Vielfaches steigert.



Kursinhalte und Themen

- Korpusmöbel konfigurieren
- Zeichentipps für mehr Effizienz
- Konstruieren mit Bauteil 3D
- Arbeiten mit Materialdatenbanken
- Einsatz Beslags Assistenten
- Bearbeitungen zuweisen
- Erstellen von Sets

Zielpublikum: Unternehmer, Planer, Sachbearbeiter, Projektleiter

Kursdauer: 10 Lektionen, 2 Halbtage

Kosten: Mitglieder VSSM Fr. 445.–
Nichtmitglieder Fr. 545.–

Vorteile: Vergünstigung MAEK / ZPK
MAEK bis max. Fr. 310.–
ZPK bis max. Fr. 90.–

Aus dem CAD auf die CNC-Maschine:

Datenübernahme CAD Vectorworks

Sie möchten Ihre Produktion optimieren, wissen aber nicht wie! In diesem Workshop werden wir gemeinsam die Vorteile von VectorWOP ergründen.

Sie erlernen die Grundkenntnisse für das VectorWOP und fräsen anschliessend Ihre gezeichneten Bauteile direkt auf der CNC-Maschine.

Vergewissern Sie sich selbst von der Einfachheit der Anwendung von VectorWOP.

Zielpublikum: CAD Vectorworks Anwender, Unternehmer, Sachbearbeiter, Projekt- bzw. Produktionsleiter, Planer, CNC Maschinisten

Software: Vectorworks 2022 interiorcad / VectorWOP - NC-HOPS 6

Kursdauer: 10 Lektionen, 2 Halbtage

Kosten: Mitglieder VSSM Fr. 445.–
Nichtmitglieder Fr. 545.–

Vorteile: Vergünstigung MAEK / ZPK
MAEK bis max. Fr. 310.–
ZPK bis max. Fr. 90.–

Praxiskurs

Epoxidharz verarbeiten

Mit Massivholz und Holzwerkstoffe in Kombination mit Epoxidharz lassen sich exklusive, einzigartige und trendige Gegenstände herstellen. Kreativität und Fachwissen im Umgang mit den Materialien ist bei der Herstellung verlangt.

Welche Materialien eignen sich? Was für Hilfsmittel, Werkzeuge und Einrichtungen werden benötigt? Wie ist die Vorgehensweise und was ist bei den einzelnen Arbeitsschritten besonders zu beachten? Mit welchen Methoden gelingt der Finish für die Oberfläche?

Das Vermitteln der theoretischen Grundlagen bildet die Basis. Die Umsetzung und Erprobung erfolgt in den praktischen Kursteilen. Die einzelnen Arbeitsschritte, von der Auswahl der Werkteile bis zum Finish, werden eins zu eins in der Werkstatt umgesetzt.

Kursinhalte und Themen

- Material-Typen und Eigenschaften
- Eignung, Vor- und Nachteile, Einsatz- und Anwendungsgebiete
- Hilfsmittel, Geräte und Maschinen
- Einrichten vom Arbeitsplatz, Arbeitsplatzumgebung, äussere Einflüsse
- Vorbereitung mit Grundierung, Abschalung und Formenbau, Mischen und Mischverhältnis
- Verarbeitung mit Giessen, Giessvorgang, Verarbeitungs-, Trocknungs- und Aushärtungszeiten sowie Schichtaufbau und Schichtdicken
- Effekte einbauen, Objekte einbetten
- Fehlerquellen wie Deformationen, Brüche, Luftblasen oder Trübungen
- Oberfläche bearbeiten und behandeln wie schleifen, polieren, ölen oder lackieren



- Zielpublikum:** Schreiner, Bankschreiner, Oberflächenspezialisten und weitere interessierte Personen
- Kursdauer:** 15 Lektionen, 1 Tag und 1/2 Tag
- Kosten:**
- | | | |
|-----------------|-----|-------|
| Mitglieder VSSM | Fr. | 595.– |
| Nichtmitglieder | Fr. | 745.– |
- Vorteile:** Vergünstigung MAEK / ZPK
- | | | |
|---------------|-----|-------|
| MAEK bis max. | Fr. | 340.– |
| ZPK bis max. | Fr. | 140.– |
- Kursdaten:** Aktuelle Daten und Infos unter:
shop.vssm-luzern.ch



Kursprofil bestellen:
mail@luzerner-schreiner.ch

Praxiskurs

Natürliche Holzoberflächen

Natürliche Oberflächenbehandlungen sind gefragt. Viele Holzwerkstoffe eignen sich dafür. Dabei werden jedoch auch unterschiedliche und meist hohe Anforderungen an die Oberfläche gestellt.

Der Schreiner muss den Kunden fachlich richtig und kompetent beraten können. Zudem ist in der Verarbeitung der Materialien Fachwissen gefordert. Auch der Bereich Pflege und Unterhalt von natürlichen Oberflächen erfordert entsprechendes Fachwissen.

Der Kurs ist in zwei Teile unterteilt: In der Theorie wird das Grundlagenwissen vermittelt. Im praktischen Teil werden die Anwendungen eins zu eins vorgestellt. Die Teilnehmenden werden dann auf unterschiedlichen Materialien ihre eigenen Musterstücke anfertigen.

Kursinhalte und Themen

- Laugen, Seifen, Wachsen, Ölen - welches ist das richtige System?
- Eignung, Vor- und Nachteile
- Grundlagen für natürliche Oberflächen
- Normen und Vorschriften
- Welche Werkstoffe sind geeignet?
- Einsatz- und Anwendungsgebiete
- Vorbehandlung der Untergründe
- Applikationsarten und -techniken
- Arbeitssicherheit und Gesundheitsschutz
- Arbeitsplatzgestaltung



Zielpublikum: Schreiner, Oberflächenspezialisten, Parkettleger und weitere interessierte Personen

Kursdauer: 10 Lektionen, 1 Tag

Kosten: Mitglieder VSSM Fr. 345.–
Nichtmitglieder Fr. 445.–

Vorteile: Vergünstigung ZPK
ZPK bis max. Fr. 90.–

Kursdaten: Aktuelle Daten und Infos unter:
shop.vssm-luzern.ch



Praxiskurs

Mineralwerkstoff Staron bearbeiten


Haben Sie den Empfangsbereich Ihrer Arztpraxis vor Augen, die Küchenablage vom Restaurant nebenan, die Ladentheke der Confiserie oder kennen Sie das Material, mit seiner seidig schimmernden Oberfläche vielleicht aus dem eigenen Bad?

Längst ist die Verwendung des Mineralwerkstoffs kein Geheimnis mehr. Durch seine Zusammensetzung (Naturmineral & Acryl) gewährt er grosse Gestaltungsfreiheit bei der Verarbeitung im Innenausbau. Pflegeleichtigkeit, Robustheit und der praktische Umgang sind dabei vorteilhafte Eigenschaften und sprechen fürs Bauen und Wohnen. Und auch bezüglich Hygiene und Umweltverträglichkeit ist Staron® top!

Die homogenen Massivplatten sind voll durchgefärbt und in einer breiten Farbpalette zu haben, mit oder ohne Strukturierung. Sie lassen sich auch mit anderen Werkstoffen, z.B. Holz, Glas oder Metall, kombinieren. Die Verarbeitung geschieht dann ähnlich wie bei edlem Hartholz. Allfällige Arbeitsplatten und Formteile werden dabei mit Fugenkleber verbunden.

Auf die praktische Arbeit bezogen erfahren Sie hier alles Wissenswerte zum Mineralwerkstoff Staron®:

- Eigenschaften, Beschaffenheit
- Verarbeitungsgrundlagen: Zuschneiden, Fügen, Fälzen, Verleimen
- Verarbeitungstechnik: Formen, Biegen, Profilieren
- Sicherheit, Garantien, Anwendungsbereiche



Zielpublikum: Unternehmer, Planer, Verarbeiter und Interessenten für ein neues Material und einen neuen Markt

Kursdauer: 5 Lektionen, 1/2 Tag

Kosten: Mitglieder VSSM Fr. 190.–
Nichtmitglieder Fr. 250.–

Kursdaten: Aktuelle Daten und Infos unter:
shop.vssm-luzern.ch



Kursprofil bestellen:
mail@luzerner-schreiner.ch

Neu

Praxiskurs

Kettensäge «Security»

Der Einsatz von Kettensägen gilt in der Schweiz als Arbeit mit besonderen Gefahren. Gemäss der Verordnung über die Unfallverhütung (VUV Art. 8) darf der Arbeitgeber solche Arbeiten nur Arbeitnehmenden übertragen, die dafür entsprechend ausgebildet sind.

Kursinhalte und Themen

- Gesetzliche Bestimmungen (EKAS-Richtlinien)
- Persönliche Schutzausrüstung (Funktion/Pflege)
- Arbeitsplatz- und Notfallorganisation
- Sicherheitsausrüstung an der Kettensäge (Funktion/Wartung)
- Alternative Handmaschinen
- Gefahrenmomente - Handhabung der Kettensäge
- Praktische Anwendung: Trennschnitte, Stech- und Längsschnitte
- Wartungs- und Unterhaltsarbeiten an der Kettensäge (Kette schärfen)

Voraussetzungen

- Mindestalter 18 Jahre
- Körperliche Eignung (gutes Seh- und Hörvermögen, körperliche Beweglichkeit, gutes Reaktionsvermögen)
- Psychische Eignung (kein Substanzmissbrauch und keine Einnahme von beeinträchtigenden Medikamenten)
- Verständnis für technische und physikalische Zusammenhänge
- Zuverlässige, verantwortungsbewusste und umsichtige Handlungsweise
- Sich in Deutsch klar und unmissverständlich verständigen können



Zielpublikum: Schreiner, Maschinisten, Monteure, Hilfsarbeiter aus Schreinerei-Betrieben

Bedingung: Der Teilnehmende ist technisch versiert und hat mindestens theoretische Vorkenntnisse betreffend dem Arbeiten mit der Kettensäge. Ein Selbststudium aufgrund der zugestellten Kursunterlagen ist im Vorfeld der Ausbildung erforderlich.

Kursdauer: 5 Lektionen, 1/2 Tag

Kosten:

Mitglieder VSSM	Fr.	395.–
Nichtmitglieder	Fr.	495.–

Auszeichnung: Bei erfolgreichem Abschluss erhalten die Teilnehmenden eine Kursbestätigung «Kettensäge Schreiner»

Kursdaten: Aktuelle Daten und Infos unter:
shop.vssm-luzern.ch

Kursprofil bestellen:
mail@luzerner-schreiner.ch

Informatikkurs

CAD Vectorworks 2D/3D - Grundkurs

CAD ist im Schreineralltag immer selbstverständlicher und wird häufig für zweidimensionale Werkstattzeichnungen eingesetzt. Die dreidimensionale Zeichnung erhält jedoch zunehmend an Bedeutung, denn der Kunde erhält so eine überzeugende und verständliche Darstellung seines Möbels oder seiner Küche, was den Kaufentscheid wesentlich beeinflusst.

Nach dem Auftragsentscheid kann mit den Daten der 3D-Kundenzeichnung direkt die Werkstattzeichnung und sogar die Stückliste erzeugt werden.

Der Kurs legt das Fundament für die erfolgreiche Arbeit mit CAD Vectorworks. Sie erhalten einen umfassenden Überblick über das Programm und das Rüstzeug zum effizienten Zeichnen von 2D- und 3D-Plänen. Der Stoff wird Schritt für Schritt aktiv am Computer nachvollzogen.

Kursinhalte und Themen

- Zeichentechnik
- Vorgehen beim CAD Zeichnen
- Grundlagen und Einstellungen Vectorworks interiorcad
- Anwendungen mit dem Korpusmöbel-generator

Kursziele

- Sie kennen die wichtigsten Anwendungen und Funktionen von Vectorworks interiorcad
- Sie können einfache 3D-Kundenzeichnungen erstellen
- Sie sind in der Lage, aus einer 3D-Zeichnung Werkpläne zu erstellen sowie die Datenablage zu planen und zu verwalten



Zielpublikum: Unternehmer, Planer, Projektleiter, Sachbearbeiter

Firmenschulungen möglich

Kursdauer:	20 Lektionen, 6 Kursabende
Kosten:	Mitglieder VSSM Fr. 740.–
	Nichtmitglieder Fr. 890.–
	Lehrmittel Fr. 47.–
Vorteile:	Vergünstigung ZPK
	ZPK bis max. Fr. 180.–
Kursdaten:	Aktuelle Daten und Infos unter: shop.vssm-luzern.ch



Kursprofil bestellen:
mail@luzerner-schreiner.ch

Informatikkurs

CAD Vectorworks 2D/3D - Aufbaukurs

Die dreidimensionalen Möbel gewinnen an Überzeugung bei der Kundschaft, wenn sie in einen Raum gestellt, mit Materialien versehen und gut beleuchtet werden.

Mit fortschreitender Kenntnis und Einsatz von CAD Vectorworks kann das Zeichnen zudem rationalisiert werden: Wiederkehrende Objekte können als Bibliothekselemente abgelegt, Klassen für die Zuweisung von Eigenschaften verwendet, Schnitte oder Details verknüpft werden.

Wie werden die Funktionen von CAD Vectorworks interiorcad optimal genutzt? Dieser Kurs gibt Antwort auf diese und viele andere Fragen. Im Zentrum steht das effiziente Zeichnen am PC, aufgezeigt an realen Praxisbeispielen aus der Schreinerei. Ebenso wird im Kurs das beste Vorgehen für das Erstellen von wirkungsvollen Kundenzeichnungen vermittelt.

Kursinhalte und Themen

- DXF/DWG/PDF/Bild-Import und -Export
- Symbole anlegen und verwenden
- Intelligente Objekte
- 3D-Körper erstellen und bearbeiten

Kursziele

- Sie können Raumsituationen und Möbel fotorealistisch darstellen
- Sie sind in der Lage, verschiedene Ansichten des Raumes im Layout darzustellen sowie Daten zu importieren und zu exportieren
- Sie kennen die Anwendungen mit Symbolen, Klassen und Details
- Sie kennen die Vorzüge von Vorlagen und Bibliothekselementen



Zielpublikum: Unternehmer, Planer, Projektleiter, Sachbearbeiter

Firmenschulungen möglich

Kursdauer: 20 Lektionen, 6 Kursabende

Kosten:

Mitglieder VSSM	Fr.	740.–
Nichtmitglieder	Fr.	890.–
Lehrmittel	Fr.	47.–

Vorteile: Vergünstigung MAEK / ZPK

MAEK bis max.	Fr.	380.–
ZPK bis max.	Fr.	180.–

Kursdaten: Aktuelle Daten und Infos unter:

shop.vssm-luzern.ch

Kann auch als Online-Kurs gebucht werden.



Informatikkurs

Pointline CAD 2D/3D - Grundkurs

CAD ist im Schreineralltag immer selbstverständlicher und wird häufig für zweidimensionale Werkstattzeichnungen eingesetzt. Die dreidimensionale Zeichnung erhält jedoch zunehmend an Bedeutung, denn der Kunde erhält so eine überzeugende und verständliche Darstellung seines Möbels oder seiner Küche, was den Kaufentscheid wesentlich beeinflusst.

Nach dem Auftragsentscheid kann mit den Daten der 3D-Kundenzeichnung direkt die Werkstattzeichnung und sogar die Stückliste erzeugt werden.

Der Kurs legt das Fundament für die erfolgreiche Arbeit mit Pointline CAD. Sie erhalten einen umfassenden Überblick über das Programm und das Rüstzeug zum effizienten Zeichnen von 2D- und 3D-Plänen. Der Stoff wird Schritt für Schritt aktiv am Computer nachvollzogen.

Kursinhalte und Themen

- Zeichentechnik
- Vorgehen beim CAD Zeichnen
- Grundlagen und Einstellungen Pointline CAD
- Planen mit intelligenten Bibliotheken

Kursziele

- Sie kennen die wichtigsten Anwendungen und Funktionen von Pointline CAD
- Sie können einfache 3D-Kundenzeichnungen erstellen
- Sie sind in der Lage, aus einer 3D-Zeichnung Werkpläne zu erstellen sowie die Datenablage zu planen und zu verwalten



Zielpublikum:	Unternehmer, Planer, Projektleiter, Sachbearbeiter
Kursdauer:	18 Lektionen, 4 Kursabende
Kosten:	Mitglieder VSSM Fr. 740.– Nichtmitglieder Fr. 890.–
Vorteile:	Vergünstigung ZPK ZPK bis max. Fr. 160.–
Kursdaten:	Aktuelle Daten und Infos unter: shop.vssm-luzern.ch



Kursprofil bestellen:
mail@luzerner-schreiner.ch

Informatikkurs

Pointline CAD 2D/3D - Aufbaukurs

Die dreidimensionalen Möbel gewinnen an Überzeugung bei der Kundschaft, wenn sie in einen Raum gestellt, mit Materialien versehen und gut beleuchtet werden.

Mit fortschreitender Kenntnis und Einsatz von Pointline CAD kann das Zeichnen zudem rationalisiert werden: Wiederkehrende Objekte können als Bibliothekselemente abgelegt, Klassen für die Zuweisung von Eigenschaften verwendet, Schnitte oder Details verknüpft werden.

Wie werden die Funktionen von Pointline CAD optimal genutzt? Dieser Kurs gibt Antwort auf diese und viele anderen Fragen. Im Zentrum steht das effiziente Zeichnen am PC, aufgezeigt an realen Praxisbeispielen aus der Schreinerei. Ebenso wird im Kurs das beste Vorgehen für das Erstellen von wirkungsvollen Kundenzeichnungen vermittelt.

Kursziele

- Sie sind in der Lage komplexe Werkzeichnungen mit schräggestellten sowie runden Elementen effizient nach VSSM-Normen zu erstellen
- Sie können Raumsituationen und Möbel fotorealistisch darstellen sowie die Zeichnungen in verschiedenen Ausgabeformaten drucken und/oder plotten
- Sie sind in der Lage, verschiedene Ansichten des Raumes im Layout darzustellen sowie Daten zu importieren und zu exportieren
- Sie kennen die Anwendung von Modell- und Layoutbereich
- Sie kennen die Vorzüge von Vorlagen und Bibliothekselementen



- Zielpublikum:** Unternehmer, Planer, Projektleiter, Sachbearbeiter
- Kursdauer:** 18 Lektionen, 4 Kursabende
- Kosten:**
- | | | |
|-----------------|-----|-------|
| Mitglieder VSSM | Fr. | 740.– |
| Nichtmitglieder | Fr. | 890.– |
- Vorteile:**
- | | | |
|--------------------------|-----|-------|
| Vergünstigung MAEK / ZPK | | |
| MAEK bis max. | Fr. | 380.– |
| ZPK bis max. | Fr. | 160.– |
- Kursdaten:** Aktuelle Daten und Infos unter:
shop.vssm-luzern.ch



Neu

Informatikkurs

CNC «Starter»

Sie erhalten einen fundierten Einstieg in die CNC Technologie.

Zum Einstieg erlernen Sie die Grundfunktionen der Windows 10 Oberfläche und navigieren mit der Maus zwischen den Programmfenstern der CNC Software NC-HOPS 6.

Einfaches Wissen der Maschinengrundlagen / Werkzeuge / Koordinatensysteme / Spannsysteme / Unterhalt / Pflege bilden ergänzende Bausteine vom Unterricht.

Die Umsetzung der theoretischen Grundlagen erfolgt eins zu eins durch Praxisanwendungen. Sie fräsen Ihre erstellten Programme auf dem CNC Fräscenter und erhalten so auch den Einblick in Schnittstellen zwischen AVOR und Produktion.

Kursinhalte und Themen

- Maschinengrundlagen / Werkzeuge / Koordinatensysteme / Unterhalt / Pflege
- Arbeitssicherheit und Einrichtungen zur Unfallverhütung an CNC Maschinen
- Einstieg in die EDV und deren Oberfläche
- Grundfunktionen vom Programm
- Punkt-, Strecken- und Bahnsteuerung
- Einfache Fräsprogramme erstellen
- Fräsprogramme mit Makros bestücken
- Daten-Import aus CAD-Programmen
- Schnittstellen AVOR und Produktion
- Übernahme von Konturen aus CAD-Systemen
- Verschiedene Spannsysteme anwenden
- Einfache Fräsprogramme auf der Maschine umsetzen



Zielpublikum: Berufsfachleute und Mitarbeitende im Schreinerhandwerk ohne CNC Kenntnisse

Kursdauer: 20 Lektionen, 3 Tage

Kosten: Mitglieder VSSM Fr. 740.–
Nichtmitglieder Fr. 890.–

Vorteile: Vergünstigung ZPK
ZPK bis max. Fr. 180.–

Kursdaten: Aktuelle Daten und Infos unter:
shop.vssm-luzern.ch



Kursprofil bestellen:
mail@luzerner-schreiner.ch

Neu

Informatikkurs

CNC Xilog Maestro

Eine schnelle, einfache Programmierung erlaubt, Zeit zu sparen und die effektiven Betriebsstunden der Maschinen zu erhöhen.


Der Kurs bietet die Möglichkeit einen Mitarbeitenden aus Ihrem Betrieb in die CNC-Programmierung auf Xilog Maestro einzuführen und erweitertes Know-How in den Betrieb einzubringen.

Kursinhalte und Themen

- Einführung in die Grundlagenfunktionen vom Programm und der CNC-Technik
- Strukturierte Programmierungen erstellen
- Praxisorientierte Anwendungen mit Xilog Maestro
- Einfach- und Mehrfachbohrungen, Fräsen von geraden und bogenförmigen Konturen
- Arbeiten mit Variablen
- Umgang und Beheben Fehlermeldungen während der Programmierung
- Werkzeuge und deren Verwaltung
- Anlegen von Werkzeugen wie Profilfräser
- Mit Benutzerdefinierten Ebenen arbeiten
- Erstellung komplexer Bearbeitungsfolgen und Optimierung von Fräsabläufen
- Übernahme von Konturen aus CAD-Systemen

Kursziele

- Die Teilnehmenden begreifen die Programmierung eines CNC-Bearbeitungszentrums mit dem Programm Xilog Maestro
- Die Standardbefehle vom Programm können in Anwendungen eingebunden werden
- Dazu beherrschen die Teilnehmenden die Anwendungen des Programms am Computer
- Die Grundlagen der Programmierung sind gefestigt und können an praxisorientierten Anwendungen angewandt werden



Zielpublikum: CNC-Anwender

Kursdauer: 30 Lektionen, 3 Tage

Kosten: Mitglieder VSSM Fr. 890.–
Nichtmitglieder Fr. 1'090.–

Vorteile: Vergünstigung MAEK / ZPK
MAEK bis max. Fr. 440.–
ZPK bis max. Fr. 400.–

Kursdaten: Aktuelle Daten und Infos unter:
shop.vssm-luzern.ch

Gerne erstellen wir Ihnen auch ein Kursangebot für **CNC Xilog Plus**. Hierfür wenden Sie sich bitte an unsere Geschäftsstelle.



CNC NC-HOPS «User»

Die Grundlagen der CNC Programmierung werden mit der Programmieroberfläche NC-HOPS aufgefrischt und aufbauend vermittelt. Die Teilnehmenden erhalten so einen fundierten vertieften Einstieg in die CNC Technologie.

Zusätzliche vertiefte Kompetenzen aus der Betriebsmittelkunde (Maschinengrundlagen / Werkzeuge / Koordinatensysteme / Spannsysteme / Unterhalt / Pflege etc.) bilden ergänzende Bausteine vom Unterricht.

Die Umsetzung der theoretischen Grundlagen erfolgt eins zu eins durch Praxisanwendungen, bei welchen Bearbeitungen auf dem Fräscenter von jedem Teilnehmenden ausgeführt werden.

Kursinhalte und Themen

- Maschinengrundlagen / Werkzeuge / Koordinatensysteme / Spannsysteme / Unterhalt / Pflege
- Aufbau und Grundfunktionen vom Programm
- Grundeinstellungen am Programm vornehmen
- Programmierablauf definieren und anwenden
- Programmieren mit Variablen
- Arbeiten mit Macros
- Fräsprogramme erstellen
- Daten-Import aus CAD-Programmen
- Verschiedene Spannsysteme anwenden



Zielpublikum:	CNC-Anwender
Kursdauer:	30 Lektionen, 3 Tage
Kosten:	Mitglieder VSSM Fr. 890.– Nichtmitglieder Fr. 1'090.–
Vorteile:	Vergünstigung MAEK / ZPK MAEK bis max. Fr. 440.– ZPK bis max. Fr. 260.–
Kursdaten:	Aktuelle Daten und Infos unter: shop.vssm-luzern.ch



Informatikkurs

CNC NC-HOPS «Expert»

Die Bearbeitung von komplexen Werkteilen, welche erhöhte Kenntnisse erfordern, bilden den Schwerpunkt vom Kursinhalt.

Praxissituationen sollen besprochen, Lösungsansätze erarbeitet und getestet werden. Der Erfahrungsaustausch unter den Teilnehmenden wird gefordert und gefördert. Praktische Umsetzung sowie das Austesten von Machbarem auf der Maschine wird gefordert. Die Grenzen der Maschinenanwendungen sowie der Programmierung werden ausgelotet. Das Coaching der Teilnehmenden wird durch einen praxisversierten Dozenten sichergestellt. Der Kurs wird als Workshop durchgeführt.

Kursinhalte und Themen

- Daten-Import aus CAD-Programmen
- Anwendungen im Workcenter
- Komplexe Fräsprogramme mit 5-Achs Bearbeitungen erstellen
- Ausführen von anspruchsvollen Fräsarbeiten auf dem CNC Bearbeitungszentrum
- Verschiedene Spannvorrichtungen einsetzen
- Bestehende Fräsprogramme optimieren
- Komplexe Werkteile aus der Praxis bearbeiten



Zielpublikum: Anwender der Programmieroberfläche NC-HOPS, Teilnehmende vom Kurs NC-HOPS «User», CNC Maschinisten

Firmenschulungen möglich

Kursdauer: 30 Lektionen, 3 Tage

Kosten: Mitglieder VSSM Fr. 890.–
Nichtmitglieder Fr. 1'090.–

Vorteile: Vergünstigung MAEK / ZPK
MAEK bis max. Fr. 440.–
ZPK bis max. Fr. 260.–

Kursdaten: Aktuelle Daten und Infos unter:
shop.vssm-luzern.ch



Kursprofil bestellen:
mail@luzerner-schreiner.ch

Informatikkurs

Outlook «Power User»

Man könnte MS Outlook mit einem Schweizer Taschenmesser vergleichen. Es bietet innerhalb einer App eine Vielzahl an hochwertigen Funktionen, welche für das zeitgemässe Arbeitsumfeld vorteilhaft, teilweise gar unerlässlich sind. Für sehr viele KMU ist Outlook deshalb das Werkzeug der Stunde. Überschaubar und doch mächtig. Die starke Marke dahinter entwickelt das Programm kontinuierlich weiter und stellt es auf die aktuellen Bedürfnisse von Kommunikation und Management ein - sei es am PC oder auch mobil.



Eine effiziente Administration ist unerlässlich, um in unserer schnellen und kurzfristigen Arbeitswelt erfolgreich zu sein. Outlook Office bringt dabei alle wichtigen Bereiche unter einen Hut. Diese werden im Kurs behandelt.

Direkt am PC auf dem Einzelplatz und in der Gruppe (Netzwerk) wird anhand von Praxis-Beispielen die Anwendung der gängigsten Funktionen erarbeitet. Die Teilnehmenden erfahren auch viele Tipps und Tricks, um im Alltag den vielseitigen EDV-Helfer Outlook Office produktiv einzusetzen.

Das praktische Werkzeug ist für Betriebe jeder Grösse geeignet und kostet nicht viel.

Kursinhalte und Themen

- Agenda, Terminplaner, Terminmahner
- Adressen, Telefonnummern
- Pendenzen, Aufgaben, Freigaben
- Nachrichten, Signaturen
- Struktur, Archivierung und Sicherung

Zielpublikum: Unternehmer, Planer, Projektleiter, Sachbearbeiter, Anwender Administration und Auftragsbearbeitung

Firmenschulungen möglich

Software: Microsoft Office 365
Kursdauer: 10 Lektionen, 2 Halbtage
Kosten:
Mitglieder VSSM Fr. 345.–
Nichtmitglieder Fr. 445.–
Vorteile: Vergünstigung ZPK
ZPK bis max. Fr. 90.–
Kursdaten: Aktuelle Daten und Infos unter:
shop.vssm-luzern.ch



Kursprofil bestellen:
mail@luzerner-schreiner.ch

Informatikkurs

Excel easy

Wer richtig rechnen will, rechnet heute mit Excel.

Steigen Sie von Grund auf mit Windows und Excel ein und entdecken Sie das Programm als praktischen Helfer für sehr viele Aufgaben.

Schritt für Schritt erarbeiten Sie die Grundlagen von Bildschirm, Programm und Hilfsmitteln. Lernen durch Anwenden ist das Motto: Erstellen von Tabellenrechnungen, sichern, kopieren, verschieben, sortieren und ausdrucken; Dateien bewirtschaften und managen.

Die Arbeit mit Tabellen ermöglicht schnellste Resultate in der Kalkulation. Rechnungen, Offertkontrollen, Bestelllisten, Inventare und vieles mehr werden per Knopfdruck angepasst.

Als Kursunterlagen dienen unsere Excel-Lehrmittel mit extra auf die Schreinerbranche bezogenen Übungen.

Kursinhalte und Themen

- Grundlagen:
Bildschirmanzeigen, Einsatzgebiete, Navigation
- Formulare:
Erstellen, einstellen, sichern, organisieren
- Berechnungen:
In Zellen einsetzen, verschieben, kopieren
- Funktionen:
Dynamische Funktionen, Schutzmechanismen, Verknüpfungen



Zielpublikum: Unternehmer, Betriebsleiter, Werkstatteleiter, Produktionsleiter, Sachbearbeiter, Kalkulatoren

Firmenschulungen möglich

Software: Microsoft Office 365
Kursdauer: 10 Lektionen, 2 Halbtage
Kosten: Mitglieder VSSM Fr. 395.–
Nichtmitglieder Fr. 495.–
Vorteile: Vergünstigung ZPK
ZPK bis max. Fr. 140.–

Kursdaten: Aktuelle Daten und Infos unter:
shop.vssm-luzern.ch
Kann auch als Online-Kurs gebucht werden.



Neu

Informatikkurs

voka easy X - Grundkurs

**Kaum Zeit für Offertanfragen?
Und doch müssen die Angebote sofort raus -
oftmals bei unsicheren Chancen.**

Kursinhalte und Themen

- So einfach und schnell war die Vorkalkulation noch nie
- Rationelles Arbeiten, optimaler Einsatz
- Kalkulation Sonderanfertigungen
- Individuelle Anpassungen Programm (Grundlagen)
- Individuelle Anpassungen in Vorkalkulationen

In einem kompakten Halbtagesprogramm erlernen Sie die schnelle Arbeit mit dem noch schnelleren Kalkulationsprogramm voka easy X.


Sie erfahren direkt vom Hersteller das Grundwissen für die zeitsparende und sichere Vorkalkulation mit dem praktischen Hilfsmittel.

Dazu gehören die Grundeinstellungen wie Zeitvorgaben, Materialstamm, Gewinnspanne etc. - speziell für Ihre betrieblichen oder individuellen Bedürfnisse.

Wertsteigerung durch Ihre eigenen Erweiterungen. Praktisch.

Die flinke, stark erweiterte Vorkalkulations-Software bietet bei der täglichen Anwendung sehr grosse Anpassungs- und Erweiterungsmöglichkeiten sowohl in den Grundlagen des Programms als auch in den Vorkalkulationen.

Dadurch vervielfacht sich der wahre Wert dieses Hilfsmittels. Die vollen Möglichkeiten von voka easy X auszuschöpfen, ist das Ziel an diesem Halbtage.



- Zielpublikum:** Unternehmer, Betriebsleiter, Geschäftsfrauen, Kalkulatoren, Projektleiter, Sachbearbeiter
- Software:** Es wird mit der aktuellen Version von voka easy X gearbeitet.
- Kursdauer:** 5 Lektionen, 1/2 Tag
- Kosten:**
- | | | |
|-----------------|-----|-------|
| Mitglieder VSSM | Fr. | 190.– |
| Nichtmitglieder | Fr. | 250.– |
- (ohne Software)
- Kursdaten:** Aktuelle Daten und Infos unter:
shop.vssm-luzern.ch



Kursprofil bestellen:
mail@luzerner-schreiner.ch

Kalkulations-Software

voka easy[©]

Es liegt unglaublich gut in der Hand - würden Sie sagen, wenn man die Vorkalkulations-Software voka easy anfassen könnte. Leicht, gut ausbalanciert und messerscharf in der Anwendung. Genau darum nimmt man es jederzeit gerne zur Hand.

Vorkalkulation für Schreiner soll einfach sein - und schnell. Wie es der Name des Produktes schon sagt, ist die Einfachheit bei voka easy oberstes Gebot. Das haben schon viele Unternehmer festgestellt.

Sie brauchen keine umständliche Dateneingabe beim Berechnungs-Beginn einer Kalkulation, sondern sind schon beim dritten Mausklick mitten drin.

Über die bildliche Eingabemaske gelangt man in-ner Sekunden zum Produktpreis, kann mehrere Produkte zu einer Summe kombinieren und Angebote auf Rentabilität und Rabattgebung überprüfen. Varianten sind ein Kinderspiel. Da läuft voka easy erst zur Hochform auf.

Vorlagen für die schnelle Kalkulation:

- Küchen, Bäder, Schränke, Regale
- Böden, Terrassen, Decken
- Tischvorlagen, Pauschal-voka
- Diverse Türen, Wände, Simse und mehr
- Individuelle Berechnungsgrundlagen
- Kostensätze individuell anpassen
- Materialstamm erweiterbar
- Summenliste mit Nutzwertenübersicht
- Spezialbearbeitungen selbst definieren
- **Neu ab sofort:** Plattformunabhängig
- **Neu ab sofort:** Standortunabhängig



Anforderung: voka easy X lässt sich ohne Windows-PC und Microsoft Excel nutzen. Eine Installation ist nicht mehr erforderlich. Die plattformunabhängige Version Xtra erfordert nur eine Anmeldung mit einem selbstdefinierten Login und kann überall betrieben werden, wo ein gängiger Browser läuft. Alle Grundeinstellungen wurden aufgrund authentischer Erfahrungen vorgenommen, können jedoch schnell und jederzeit auf individuelle Betriebseigenheiten angepasst werden.

Zielpublikum: Unternehmer, Planer, Kalkulatoren, Sachbearbeiter, Projektleiter

Kosten: Sie nutzen voka easy X im Abo.
Support: Zusätzlich zur Software sind wir auf unserer kostenlosen Helpline für Sie da.

Optionen: Die Basisversion wird durch die Vorlagenpakete Spezialtüren, Trennwände und Böden ergänzt.



Neu

Informatikkurs

Microsoft Teams in der Schreinerei

MS Teams ist eine vielseitige Plattform, mit der Sie in Echtzeit effizient und effektiv kommunizieren und zusammenarbeiten können. Nutzen Sie dieses cloudbasierte Tool, um Ihre Produktivität zu steigern und Ihre Projekte erfolgreich zu managen.

Schnelle Kommunikation und standortunabhängige Zusammenarbeit, Senkung der Kosten durch Verringerung der traditionellen Kommunikationshilfsmittel, kostenlose Nutzung der App, welche Microsoft in Office 365 zur Verfügung stellt, sind nur einige Ihrer Vorteile. Setzen Sie Teams bspw. für die gemeinsame Dateienbearbeitung oder auch für den Informationsaustausch ein.

Kursinhalte und Themen

- Basiswissen
- Beiträge
- Persönliche Chats und Anrufe
- Online-Besprechungen planen
- Besprechungen durchführen
- Mit Dokumenten arbeiten
- Registerkarten hinzufügen und bearbeiten
- Planner
- Forms verwenden
- OneNote und SharePoint-Inhalte
- Allgemeine Einstellungen
- Ein Team erstellen und bearbeiten
- Ein Team verwalten

Kompetenzen

Sie wenden u.a. die grundlegenden Funktionen von MS Teams an. Dazu gehören die Fähigkeit, Chats zu starten und zu führen, Online-Besprechungen zu planen und durchzuführen, Dateien zu teilen und gemeinsam zu bearbeiten sowie Teams und Kanäle zu erstellen und zu verwalten.



Zielpublikum: Unternehmer, Planer, Projektleiter, Berufsbildner, Sachbearbeiter, Anwender Administration und Auftragsbearbeitung

Firmenschulungen möglich

Software: Microsoft Office 365

Kursdauer: 10 Lektionen, 1 Tag oder
10 Lektionen, 2 Halbtage

Kosten: Mitglieder VSSM Fr. 495.–
Nichtmitglieder Fr. 595.–

Vorteile: Vergünstigung in Abklärung

Kursdaten: Aktuelle Daten und Infos unter:
shop.vssm-luzern.ch

Kursprofil bestellen:
mail@luzerner-schreiner.ch

Informatikkurs

Schnappschüsse - schnell und gut

Der Moment ist ideal - schnell ein Foto zur Erinnerung. Nicht selten ist das Ergebnis jedoch enttäuschend - schade!

In diesem ganztägigen Kurs zeigen wir Ihnen die wichtigsten Tipps für gelungene Schnappschüsse und Momentaufnahmen und wenden diese 1:1 an. Der professionelle und erfahrene Luzerner Fotograf Emanuel Ammon leitet die Kurs-Teilnehmenden vor Ort an, worauf es bei der Fotografie ankommt, damit ein Bild mit Wirkung entsteht.

Wenn ein Bild nicht wunschgemäss gelingt, ist meist nicht alles verloren. Manchmal muss etwas nachgeholfen werden, damit digitale Bilder in optimaler Form weiterverarbeitet werden können (Drucker, Grafiker, Internet).

Erfahren Sie im zweiten Kursteil die besten Tricks, wie Sie Ihr Erinnerungsbild aufbereiten können: Form und Zuschnitt, Farbkorrekturen und/oder Retusche. Wenden Sie die Bearbeitungen direkt am PC in unserem Schulungsraum an und lassen Sie Ihre Bilder zum Erlebnis werden!

Kursinhalte und Themen

- Fotografie (Bildausschnitt, Belichtung, Hintergrund, Ausdruck, Bewegung, Komposition, Dynamik)
- Portfolio
- Bildbearbeitung (Form und Zuschnitt, Farbkorrektur, Retusche)
- Eigene Hilfsmittel nutzen
- Tipps und Tricks vom Profi



Zielpublikum: Inhaber, Geschäftsleiter und Marketingverantwortliche sowie Geschäftsfrauen und -partnerinnen aus Betrieben der Schreinerbranche

Firmenschulungen möglich

Kursdauer: 10 Lektionen, 1 Tag
Kosten: Mitglieder VSSM Fr. 445.–
Nichtmitglieder Fr. 545.–
Kursdaten: Aktuelle Daten und Infos unter:
shop.vssm-luzern.ch



Lehrgang

Berufsbildner/in

Die Ausbildung des Nachwuchses ist eine anspruchsvolle Aufgabe und eine spannende Herausforderung!

Der Lehrgang Berufsbildner/in der Luzerner Schreiner ist spezifisch auf die Schreinerbranche abgestimmt. Dieser ist zudem ein Bestandteil des Moduls «Ausbilden/Führen» des Weiterbildungssystems VSSM/FRECEM.

An vier Kurstagen erhalten Sie eine gezielte Grundlagenausbildung in den Kompetenzbereichen, die Sie für Ihre Aufgabe als Berufsbildner/in benötigen. Sie lernen, das fachliche Wissen und Können zu vermitteln und erwerben Kenntnisse sowie Methoden, um Jugendliche individuell auszubilden und zu fördern.

Wir bedienen Sie mit anschaulichen Unterlagen und Hilfsmitteln, die Sie im Betrieb 1:1 umsetzen können. Hoher Praxisbezug und Raum für den Erfahrungsaustausch mit anderen Berufsbildner/innen werden gewährleistet.

Schwerpunkte der Ausbildung

- Menschenkenntnisse
- Führung/Erziehung
- Lehrlingsauswahl
- Lehrlingseinführung
- Ausbildungsplanung
- Qualifikation
- Berufsschule
- Gesetzliche Grundlagen



Zielpublikum: Berufsbildner/innen, die Lernende ausbilden oder betreuen oder sich dieser Aufgabe widmen wollen. Berufsbildner/innen in Lehrbetrieben, die im Auftrag des kantonalen Bildungsamtes einen Berufsbildnerkurs zu besuchen haben.

Kursstart: 8. Januar 2024

Kursdauer: 40 Lektionen, 4 Tage

Kosten: Mitglieder VSSM Fr. 870.–
Nichtmitglieder Fr. 1'130.–

Vorteile: Vergünstigung MAEK / ZPK
MAEK bis max. Fr. 500.–
ZPK bis max. Fr. 350.–

Auszeichnung: eidg. anerkannter «Kursausweis für Berufsbildner/innen»

Diplom: eidg. anerkannter Abschluss als «Berufsbildner/in in Lehrbetrieben VSSM» (mit Vertiefungsarbeit)

Alle aktuellen Infos unter:
shop.vssm-luzern.ch oder
www.luzerner-schreiner.ch

Lehrgang

Geschäftsfrau - Geschäftspartnerin

Als Businessfrau stehen Sie im Zentrum für alle wichtigen Fragen rund um den Verkauf und die Produktion im Unternehmen. Im Lehrgang erwerben Sie vielseitige praxisnahe Kenntnisse, um im Betrieb kompetent und selbstständig agieren zu können. Sie tauschen Erfahrungen aus und arbeiten mit hochwertigen Arbeitsunterlagen und Hilfsmitteln für den direkten Praxiseinsatz.

Schwerpunkte der Ausbildung (Auszug)

- Personalwesen und -versicherungen
- Neue Kunden gewinnen
- Motivation und mentale Stärke
- Werkvertrag und GAV Schreinerbranche
- Jahresabschluss und Mehrwertsteuer
- Zeitplanung und Arbeitsorganisation

Lernziele (Auszug)

- Sie kennen Möglichkeiten und Instrumente der Personalplanung, -beschaffung, -bindung und -freisetzung im Arbeitsalltag
- Sie kennen die Prinzipien der Personalführung
- Sie wissen, welche Versicherungen obligatorisch und welche Versicherungen freiwillig sind
- Sie kennen den richtigen Umgang mit Kunden
- Sie schätzen die Dringlichkeit der werkvertraglichen Grundlagen ein und setzen diese gekonnt in der Praxis um. Abnahmeprotokolle
- Sie wenden den GAV in wichtigen Bereichen in der Praxis an
- Sie sind in der Lage, einen Abschluss effizient vorzubereiten
- Sie kennen die Systematik der MWST
- Sie sind in der Lage, Ihren Arbeitsablauf rational zu organisieren und kennen die Hilfsmittel zur optimalen Arbeitsplatzgestaltung



Zielpublikum: Geschäftsfrauen und Geschäftspartnerinnen aus Betrieben der Schreinerbranche, die bereits in dieser Funktion tätig sind oder zukünftig tätig sein werden.

Kursstart: 30. Januar 2024

Kursdauer: 64 Lektionen, 8 Tage

Kosten: Mitglieder VSSM Fr. 1'970.–
Nichtmitglieder Fr. 2'530.–

Vorteile: Vergünstigung MAEK
MAEK bis max. Fr. 840.–

Auszeichnung: Die Teilnehmerinnen erhalten nach Besuch des Lehrgangs einen Ausweis. Es finden keine Prüfungen statt.

Workshop: Dazu bieten wir zusätzlich, exklusiv für Geschäftsfrauen und -partnerinnen, laufend Workshops zu aktuellen Themen an.



Arbeitstechnik - Zeitmanagement

Kennen Sie Ihre persönlichen Zeitfresser? Durch konkrete Planung haben Sie mehr Zeit für sich selbst und können die Balance zwischen Beruf und Privat finden. Zudem haben Sie durch das Setzen von Prioritäten weniger Stress.

Sie erhalten Inputs zur Verbesserung der Abläufe und wissen, wie Sie sich Freiräume schaffen können. Dadurch haben Sie freie Kapazitäten für Pendenzen, Freizeit und Familie.

Durch Gruppen- und Einzelarbeiten werden im Workshop diverse Diskussionsgrundlagen erarbeitet. Daraus ergeben sich dann unterschiedliche Möglichkeiten, den Alltag zu planen und Sie können eigene Strategien und Lösungen ableiten.

Kursinhalte und Themen

- Analyse der eigenen Planungsfähigkeit
- Selbstdisziplin und Ordnung
- Zeitfresser eliminieren
- Erfolgreicher sein durch bessere Planung
- Die individuell optimierte Tagesplanung
- Meine persönliche Leistungsform:
Wann verrichte ich welche Arbeiten?
- Mehr Lebensqualität - Planen mit Freude und Begeisterung



Zielpublikum: Unternehmer, Planer, Projekt- und Produktionsleiter, Sachbearbeiter, Werkmeister und Alle, die mit der vergänglichen Ressource Zeit umgehen wollen

Firmenschulungen möglich

- Kursdauer:** 10 Lektionen, 1 Tag
- Kosten:**
- | | | |
|-----------------|-----|-------|
| Mitglieder VSSM | Fr. | 395.– |
| Nichtmitglieder | Fr. | 495.– |
- Vorteile:** Vergünstigung MAEK / ZPK
- | | | |
|---------------|-----|-------|
| MAEK bis max. | Fr. | 310.– |
| ZPK bis max. | Fr. | 90.– |
- Kursdaten:** Aktuelle Daten und Infos unter:
shop.vssm-luzern.ch



Kursprofil bestellen:
mail@luzerner-schreiner.ch

Kalkulation für Schreiner

Die erworbenen Kompetenzen befähigen Sie dazu, zügig marktaugliche Preise für Schreinerprodukte zu ermitteln und Grenzwerte festzulegen. Unternehmerische Entscheide fällen Sie anhand von kalkulierten Daten. Alltagshilfsmittel nutzen Sie effizient und erarbeiten daraus nachhaltige Grundlagen.

Der Kurs bietet die Möglichkeit im Bereich der Kalkulation Wissen anzueignen und zu festigen. Die Lektionen sind so aufgeteilt, dass Gelerntes direkt fortlaufend in der Praxis angewendet werden kann.

Das vernetzte Denken ist in der Kalkulation stark gefordert. Wissen aus den Bereichen Mathematik, Materialkunde, Fertigungs- und Montagetechnik werden für die Ermittlungen vorausgesetzt. Ein Aufbau von Kennzahlen erlaubt eine Sammlung anzulegen, um im Alltag effizienter zu kalkulieren.

Kursinhalte

- Die Teilnehmenden sind in der Lage Preisberechnungen in verschiedenen Varianten zu erstellen und zu begründen.
- Sie kennen und nutzen die Möglichkeiten der elektronischen Vorkalkulation. Berechnungen sollen auch mittels Branchenprogrammen durchgeführt werden können.
- Geeignete Zeitschätzungen werden aufgezeigt und Vor- und Nachteile sollen dabei erkannt werden.

Veränderungen innerhalb des Betriebsablaufes und im Umfeld haben Konsequenzen zur Folge. Wo muss der Kalkulierende die Parameter verändern, damit die Vorkalkulationen eine hohe Trefferwahrscheinlichkeit erzielen?



The image shows a close-up of a white calculator on the left and a spreadsheet on the right. The spreadsheet contains numerical data in a grid format. A red pencil is visible at the bottom right, pointing towards the spreadsheet.

507.927	1.382.925
680.905	2.055.121
4.327.221	1.730.544
5.420.923	1.394.143
5.773.429	2.942.652
3.132.381	2.105.925
927.959	1.969.856
279.166	2.958.244
552.370	587.780
82.626	2.682.7
0.510	26.774.424
0.543	2.231.202
73%	-14%
4%	21,6%

Zielpublikum: Unternehmer, Betriebsleiter, Jungunternehmer, Sachbearbeiter

Kursstart: 9. März 2024

Kursdauer: 80 Lektionen, 16 Halbtage

Kosten:

Mitglieder VSSM	Fr. 1'970.–
Nichtmitglieder	Fr. 2'530.–
Lehrmittel	Fr. 85.–

Vorteile:

Vergünstigung MAEK / ZPK	
MAEK bis max.	Fr. 750.–
ZPK bis max.	Fr. 710.–

Kursdaten: Aktuelle Daten und Infos unter:
shop.vssm-luzern.ch



Mitarbeitende führen und motivieren

Die Motivation der Mitarbeitenden ist das A und O für einen modernen und erfolgreichen Betrieb.

Sie lernen Führungsstrategien kennen, um das Potenzial ihrer Mitarbeitenden gezielt zu fördern und optimal auszuschöpfen. Sie überschauen die aktuellen Methoden der Führung und wissen, wie Sie ihre neuen Kenntnisse schnell und sicher in der Praxis umsetzen können.

Wer sich und seine Mitarbeitenden bewusst führt, stärkt das Unternehmen ganzheitlich. Das bedeutet für den Betrieb: ein gutes Arbeitsklima, mehr Qualität und Quantität, eine niedrigere Fluktuation, niedrigere Kosten, mehr Freude und weniger Stress!

Kursinhalte und Themen

- Einstellen und Einarbeiten von neuen Mitarbeitenden
- Die Ressource Mitarbeitende und deren Potenzial
- Förderung der freiwilligen Arbeitsleistung
- Strategisches und operatives Organigramm
- Hat mein Betrieb die richtigen Strukturen?
- Führungsinstrumente, deren Wirkung und Einsatz
- Kommunikation im Betrieb:
Wie kommunizieren wir?
- Motivation der Mitarbeitenden - womit?
- Probleme erkennen und lösen
- Der beste Führungsstil - führen, fördern und fordern
- Mit Taktik zum Erfolg
- Verhaltenstipps



Zielpublikum: Unternehmer, Betriebsleiter, Werkstattleiter, Produktionsleiter, Vorarbeiter, Montageleiter, Berufsbildner und weitere Mitarbeitende in Führungspositionen

Firmenschulungen möglich

Kursdauer: 10 Lektionen, 1 Tag
Kosten: Mitglieder VSSM Fr. 395.–
Nichtmitglieder Fr. 495.–
Vorteile: Vergünstigung ZPK
ZPK bis max. Fr. 90.–
Kursdaten: Aktuelle Daten und Infos unter:
shop.vssm-luzern.ch



Bei Buchung beider Tage profitieren Sie zusätzlich von der MAEK Rückvergütung - somit besuchen Sie das Fortsetzungstraining praktisch kostenlos!

Betriebswirtschaftskurs

Mitarbeitende führen – Fortsetzung

Sie sind aufgrund des Trainings in der Lage, Ihr eigenes Führungsverhalten zu hinterfragen und allenfalls die richtigen Korrekturen vorzunehmen.

Als agierender Manager erarbeiten Sie mit Ihrem Team clevere Massnahmen und sind in der Lage diese auch umzusetzen. Sie übernehmen Ihre Führungsverantwortung vollumfänglich und setzen diese situativ ein und um.

Als umsichtiger Coach wirken Sie sowohl bei neuen wie auch bei erfahrenen Mitarbeitenden und entwickeln Ihr Geschick andere zu fördern und zu motivieren.

Sie sind sich der Wichtigkeit der Mitarbeitenden bewusst und nehmen sich selbst nicht mehr «sooo» wichtig. Bei wichtigen Entscheidungen binden Sie Ihre Teammitglieder besser und mehr in die Findung und Auswahl ein. Die Rollenspiele helfen Ihnen in einem ersten Schritt, schwierige Situationen mit Mitarbeitenden besser und gewandter zu überwinden.

Kursinhalte und Themen

- Refresher 1. Kurstag
- Der Wandel in der Führung
- Die diversen Coaching Stile
- Der Reifegrad der Mitarbeitenden
- Die Interaktionsformen (Beziehungen zueinander)
- Durchsetzfähigkeit, Konfliktvermeidung, Problemlösung
- Das 3 Phasenprinzip bei Neu-Anstellungen
- Rollenspiele und Lösungen für Ihre speziellen, schwierigen Führungsaufgaben



Zielpublikum: Unternehmer, Betriebsleiter, Werkstattleiter, Produktionsleiter, Vorarbeiter, Montageleiter, Berufsbildner und weitere Mitarbeitende in Führungspositionen

Firmenschulungen möglich

Kursdauer: 10 Lektionen, 1 Tag
Kosten: Mitglieder VSSM Fr. 395.–
Nichtmitglieder Fr. 495.–
Vorteile: Vergünstigung MAEK / ZPK
MAEK bis max. Fr. 380.–
ZPK bis max. Fr. 90.–

Kursdaten: Aktuelle Daten und Infos unter:
shop.vssm-luzern.ch



Kursprofil bestellen:
mail@luzerner-schreiner.ch

Telefonempfang - die Visitenkarte

Ein erfolgreiches Geschäft beginnt mit einem gelungenen Telefongespräch. Umso wichtiger ist der bewusste Umgang mit der Sprache.

In diesem Kurs lernen Sie eine kompetente Gesprächsführung und korrektes Verhalten von der Begrüssung bis zur Verabschiedung. Die Wirkung des ersten Eindrucks in einem Gespräch ist Ihnen bewusst. Sie erkennen Fehler am Telefon, lernen Telefonsünden zu vermeiden und wissen, wie Sie mit Reklamationen umgehen können.

Telefonieren ist eine wichtige Tätigkeit für das Unternehmen. Erfahren Sie, wie der Erfolg Ihres Betriebs auch vom Telefon abhängt - werden Sie zum Telefonprofi und strahlen Sie Kompetenz aus.

Kursinhalte und Themen

- Wie läuft die Kommunikation am Telefon?
Was läuft ab?
- Telefonfehler, Telefonsünden, Korrekturen
- Warum gibt es Reklamationen?
- Gesprächsführung bei Reklamationen
- Geschichte des Telefons, wichtige Tricks und Tipps
- Telefone durchstellen, Personen suchen, wie formulieren?
- Auskünfte erteilen, aber wie?
- Wie zuhören und wie und wann sprechen?
- Wie formuliere ich eine gute Begrüssung? Verabschiedung?
- Motivation und motiviert sein



Zielpublikum: Mitarbeitende des Sekretariats, der Telefonzentrale, der Sachbearbeitung und Alle, für die das Telefon ein wichtiges Werkzeug ist

Firmenschulungen möglich

Kursdauer: 10 Lektionen, 1 Tag

Kosten:

Mitglieder VSSM	Fr.	345.–
Nichtmitglieder	Fr.	445.–

Vorteile: Vergünstigung MAEK
MAEK bis max. Fr. 295.–

Kursdaten: Aktuelle Daten und Infos unter:
shop.vssm-luzern.ch



Marketingkurs

Verkaufstraining

Der erste Kontakt mit dem Kunden entscheidet oft über Erfolg und Misserfolg.

Kursinhalte und Themen

Erfahren Sie, wie Sie gewinnend telefonieren und bereits in diesem Stadium den Grundstein für den erfolgreichen Abschluss Ihrer Verkaufsanstrengungen legen. Der richtige erste Satz bricht das Eis und legt die Basis für eine erfreuliche Entwicklung des Geschäfts.

Vom erfahrenen Verkaufstrainer erhalten Sie Tipps und Tricks sowie einen Telefon-Leitfaden mit ausformulierten Gesprächsteilen.

Kursziele

Erfolgreiche Unternehmer sorgen dafür, dass eine Offerte exakt auf die Bedürfnisse des Kunden zugeschnitten ist. Nur wenn der Kunde auf den ersten Blick seine Anliegen beantwortet sieht, ist er gewillt, das Angebot eingehend zu prüfen.

Es braucht keine grossen Veränderungen für die erfolgreiche Präsentation Ihres Angebotes. Wagen Sie den Schritt zu unkonventionellen Lösungen!

Für Ihre tägliche Arbeit erhalten Sie auch für diesen Kursteil einen hilfreichen Katalog mit praktischen Anwendungstipps.



Zielpublikum: Unternehmer, Projektleiter, Sachbearbeiter, Mitarbeitende Verkauf / Beratung

Firmenschulungen möglich

Kursdauer: 10 Lektionen, 1 Tag

Kosten: Mitglieder VSSM Fr. 395.–
Nichtmitglieder Fr. 495.–

Vorteile: Vergünstigung MAEK
MAEK bis max. Fr. 310.–

Kursdaten: Aktuelle Daten und Infos unter:
shop.vssm-luzern.ch



Kursprofil bestellen:
mail@luzerner-schreiner.ch

Workshops

CAD Vectorworks

CAD Vectorworks Workshop – Modellieren

Sie kennen die Vectorworks Grundbefehle und können einfache 3D-Objekte erstellen? Sie möchten nun komplexere 3D-Körper zeichnen, wissen aber nicht wie? Dieser Kurs zeigt Ihnen die Möglichkeiten von den Modellierungs-Werkzeugen im Vectorworks auf und hilft Ihnen die «wahre Grösse» von komplexen Werkteilen für die Produktion abzuleiten.

CAD Vectorworks Workshop – Rendern

Sie kennen die Vectorworks Grundbefehle und können 3D Zeichnen. Sie möchten Ihre Perspektiven Rendern, um die optimale Verkaufszeichnung für Ihre Kunden zu erstellen. In diesem Kurs lernen Sie die Einstellungen der Renderstile kennen, fügen die unterschiedlichen Lichtquellen ein und erstellen eigene Materialien.



Zielpublikum: Unternehmer, Planer, Sachbearbeiter, Projektleiter, Produktionsleiter

Kursdauer: 10 Lektionen, 2 Halbtage

Kosten: Mitglieder VSSM Fr. 445.–
Nichtmitglieder Fr. 545.–
Auch je als Halbtageskurs buchbar

Vorteile: Vergünstigung MAEK / ZPK
MAEK bis max. Fr. 310.–
ZPK bis max. Fr. 90.–

Aus dem CAD auf die CNC-Maschine:

Datenübernahme CAD Vectorworks

Sie möchten Ihre Produktion optimieren, wissen aber nicht wie! In diesem Workshop werden wir gemeinsam die Vorteile von VectorWOP ergründen.

Sie erlernen die Grundkenntnisse für das VectorWOP und fräsen anschliessend Ihre gezeichneten Bauteile direkt auf der CNC-Maschine.

Vergewissern Sie sich selbst von der Einfachheit der Anwendung von VectorWOP.

Zielpublikum: CAD Vectorworks Anwender, Unternehmer, Sachbearbeiter, Projekt- bzw. Produktionsleiter, Planer, CNC Maschinisten

Software: Vectorworks 2022 interiorcad / VectorWOP - NC-HOPS 6

Kursdauer: 10 Lektionen, 2 Halbtage

Kosten: Mitglieder VSSM Fr. 445.–
Nichtmitglieder Fr. 545.–

Vorteile: Vergünstigung MAEK / ZPK
MAEK bis max. Fr. 310.–
ZPK bis max. Fr. 90.–

Workshop

GAV Schreinerergewerbe

Der Gesamtarbeitsvertrag Schreinerergewerbe (GAV) bildet die Grundlage für die Anstellung von Mitarbeitenden in Schreiner-Unternehmen. Im Alltag zeigt sich, dass sein Inhalt oftmals Fragen aufwirft, die es zu lösen gilt.

In unserem praxisnahen Workshop bringen Sie Ihr Wissen auf den neusten Stand und verschaffen sich damit mehr Sicherheit für die Umsetzung. Sie lernen, wie Sie Arbeitnehmende mit den korrekten Arbeitszeiten im Alltag einteilen und die Auszahlung der Löhne korrekt vornehmen. Ebenso sind Sie sattelfest bei der Zuteilung zu den Mindestlohnkategorien. Bei Kündigungen sind Sie in der Lage, die Fristen und Unterbrüche fehlerfrei anzuwenden.

Dabei profitieren Sie aus erster Hand vom Spezialisten, der regelmässig mit Fragen in Zusammenhang mit der Umsetzung des GAV konfrontiert wird. Zusätzlich erhalten Sie praktische Mustervorlagen und Tabellen, die Sie für Ihren eigenen Betrieb anpassen können sowie Tipps und Tricks für die tägliche Arbeit mit dem GAV.

Die Themen des Workshops lassen Raum für den Erfahrungsaustausch im Plenum und die Behandlung von anstehenden oder pendenten Aufgaben und Praxisbeispielen aus den Unternehmen der Teilnehmenden.

Kursinhalte und Themen (Auszug)

- Arbeitszeiten und Abgrenzung Auszahlungen
- Datenlieferung an externe paritätische Kommissionen
- Sonderfälle Ferien und 13. Monatslohn
- Arbeiten im Welschland und im Tessin



Zielpublikum: Inhaber, Geschäftsleiter sowie Geschäftsfrauen und -partnerinnen aus Betrieben der Schreinerbranche

Kursdauer: 8 Lektionen, 1 Tag

Kosten: Mitglieder VSSM Fr. 395.–
Nichtmitglieder Fr. 495.–

Kursdaten: Aktuelle Daten und Infos unter:
shop.vssm-luzern.ch



Kursprofil bestellen:
mail@luzerner-schreiner.ch

Lehrgang

Möbelrestaurierung und -Konservierung

Das Verbandsdiplom der Luzerner Schreiner ist Bestandteil der eidgenössischen Berufsprüfung zum Handwerker/in in der Denkmalpflege Möbel / Innenausbau.

Der in fünf Modulen angesetzte Lehrgang, für dessen Diplomabschluss eine Schreiner Ausbildung die beste Voraussetzung ist, umfasst ein weites Themenfeld, das von Stilkunde und Chemie, über Naturwissenschaft bis hin zur fachgerechten Dokumentation reicht. Auch Kundenberatung und handwerkliche Tätigkeiten werden geschult.

Die Ausbildung vermittelt Grundlagen, vor allem aber Fertigkeiten der Restaurierung und Konservierung von historischen Holzobjekten. Mit fachlicher Perfektion, Detailtreue und sehr grossem Respekt gegenüber dem Handwerk vergangener Zeiten wird dem behandelten Objekt der Glanz wiedergegeben.

Eine wichtige Voraussetzung für diese Ausbildung ist ein gutes vernetztes Denken, Freude an der Substanzerhaltung sowie eine hohe Kommunikationskompetenz im Umgang mit Kunden.

Modulübersicht

- I3: Grundsätze / Anschlüsse Bauteile / Kulturgeschichte
- I4: Voruntersuchungen / Konstruktions- und Funktionsteile restaurieren
- I5: Intarsien und Furniere bearbeiten
- I6: Oberfläche bearbeiten
- I7: Schlüssel, Schlösser und Beschläge bearbeiten



- Zielpublikum:** Schreiner und Fachleute ähnlicher Berufe, aber auch Restauratoren, die ihre Fachkenntnisse erweitern bzw. vertiefen wollen.
- Kursstart:** Sommer 2025
- Kursdauer:** 408 Lektionen, 52 Tage
Abschluss: Winter 2026
- Kosten:** Module I3 bis I7 Fr. 12'240.–
- Vorteile:** Vergünstigung MAEK / ZPK
MAEK bis max. Fr. 1'520.–
ZPK bis max. Fr. 3'660.–
- Auszeichnung:** Diplom/Attest VSSM Luzerner Schreiner «Möbelrestaurierung und -Konservierung» (Module I3 bis I7)



Alle aktuellen Infos im eShop unter:
shop.vssm-luzern.ch

Lehrgang

Handwerker/in in der Denkmalpflege

Jetzt kann die Fachperson des traditionellen und überlieferten Handwerks ihre Ausbildung auf höchstem Niveau abschliessen. Damit ist die Qualifikation der umfassenden Kenntnis und Kompetenz für Arbeiten an historischen Objekten dokumentiert.

Stilsicherheit, umfangreiches Wissen und Fertigkeiten bis ins Detail des Möbel- und Innenausbaus, von der Konstruktion bis zur Oberfläche, machen Handwerker/innen in der Denkmalpflege zum verlässlichen Partner im anspruchsvollen Umfeld von Restaurierung und Konservierung.

Sie pflegen eine enge Zusammenarbeit mit Fachleuten aus Denkmalpflege, Architektur, Konservierung und Restaurierung sowie anderen handwerklichen Berufen. Zudem sind sie mit ihrem fachlichen Wissen auch Botschafterinnen und Botschafter für traditionelle Handwerkstechniken sowie eine lebendige Schweizer Kulturlandschaft.

Modulübersicht

- U1: Grundsätze der Denkmalpflege
- U2: Vorgehensweise, Interventionen und Unterhalt
- I3: Grundsätze / Anschlüsse Bauteile / Kulturgeschichte
- I4: Voruntersuchungen / Konstruktions- und Funktionsteile restaurieren
- I5: Intarsien und Furniere bearbeiten
- I6: Oberfläche bearbeiten
- I7: Schlüssel, Schlösser und Beschläge bearbeiten



- Zielpublikum:** engagierte Berufsleute mit Interesse an historisch bedeutenden Objekten, welche die entsprechenden Anforderungen erfüllen
- Kursstart:** Januar 2025
- Kursdauer:** 600 Lektionen, 76 Tage
Abschluss: Sommer 2027
- Kosten:** Module U1 und U2 sowie I3 bis I7 Fr. 18'140.–
Vergünstigungen
- Vorteile:** MAEK bis max. Fr. 2'200.–
ZPK bis max. Fr. 5'380.–
Subventionen Bund bis max. Fr. 9'500.–
- Auszeichnung:** eidg. Fachausweis «Handwerker/in in der Denkmalpflege»
Fachrichtung Möbel / Innenausbau (Module U1 bis I7)

oder auf unserer Homepage:
www.luzerner-schreiner.ch/weiterbildung

Lehrgang

Fachmonteur/in VSSM

Die in diesem Lehrgang erworbenen Kompetenzen befähigen dazu, Montageaufträge von der Projektleitung zu übernehmen und deren korrekte Ausführung zu garantieren. Die Logistik für die Montage kann organisiert und Verantwortung für die wirtschaftliche Ausführung der Aufträge übernommen werden, wozu auch die Einhaltung von Arbeitssicherheit und Gesundheitsschutz zählen. Als seriöser Vertreter des Unternehmens wird der Umgang mit den Kunden zuvorkommend und kompetent wahrgenommen.

Praxis wird gross geschrieben. Der Unterricht basiert auf den Grundlagen des Qualifikationsprofils «Fachmonteur/in VSSM». Unterrichtsformen wie Lehrgespräche, Gruppenarbeiten, Lernwerkstätten und selbständige Vertiefungsarbeiten werden situativ angewendet. Wo möglich und sinnvoll wird mit praktischen Anwendungen vermittelt. Zudem wird der Selbstreflexion der nötige Stellenwert beigemessen.

Kursinhalte und Themen

- Montageaufträge erfolgreich umsetzen
- Umgang mit Kunden
- Verhalten auf der Baustelle
- Mitarbeiterführung
- Konstruktionen mit Brandschutz/Schallschutz/Wärmeschutz
- Befestigungstechnik
- Trockenbau
- Umgang mit unerwarteten Situationen
- Rapportwesen
- Arbeitssicherheit und Ladungssicherung
- Pflege und Reparaturen von Oberflächenbehandlungen



- Zielpublikum:** Montagearbeiter mit Berufserfahrung
- Kursstart:** 28. Oktober 2024
- Kursdauer:** 200 Lektionen, 20 Tage
Abschluss: März 2025
- Kosten:** Lehrgang Fr. 4'100.–
Prüfungsgebühr Fr. 950.–
- Vorteile:** Vergünstigung MAEK / ZPK
MAEK bis max. Fr. 1'700.–
ZPK bis max. Fr. 2'670.–
- Auszeichnung:** Diplom «Fachmonteur/in VSSM»



Weitere Infos auf unserer Homepage:
www.luzerner-schreiner.ch/weiterbildung

Lehrgang

Fertigungsspezialist/in VSSM

ab
Fr. 4'360

Produktion. Qualität. Ausbildung.

Fertigungsspezialisten und Fertigungsspezialistinnen VSSM sind in der Produktion tätig und sind der Produktionsleitung unterstellt. Sie können Lernende ausbilden.

Haupttätigkeiten

- In der Fertigung praktisch tätig sein, Aufträge ausführen
- Im Bank- und/oder Maschinenraum Betriebsmittel instand halten
- Produktion im Sinn der Wirtschaftlichkeit vorbereiten und umsetzen
- Auftragsbezogene Entscheide treffen
- Innerbetriebliche Logistik organisieren
- Vorschriften von Arbeitssicherheit, Gesundheitsschutz und Ökologie einhalten
- Lernende ausbilden und Mitarbeitende anleiten
- Als Sicherheitsbeauftragte/r (SIBE) im Betrieb fungieren
- Stellvertretung der Produktionsleitung wahrnehmen

Die Ausbildung ist die erste Weiterbildungsstufe innerhalb des Weiterbildungssystems. Das Bestehen der enthaltenen Modulprüfungen ist Zulassungsbedingung zu den eidg. Berufsprüfungen.



Infos auf unserer Homepage:
www.luzerner-schreiner.ch/weiterbildung



- Zielpublikum:** Schreiner und Schreinerinnen, die in einem strukturierten Bildungsgang die erste Stufe im VSSM Weiterbildungssystem anstreben
- Kursstart:** August 2024
- Kursdauer:** 370 Lektionen, 1 Jahr
Abschluss: Juni 2025
- Vorteile:** kostenlose MS Office 365 Lizenz
Vergünstigung MAEK
Vergünstigung ZPK
- Kosten:** ab Fr. 4'360.-; fordern Sie das detaillierte Kursprofil an
- Auszeichnung:** Diplom «Fertigungsspezialist/in VSSM»
Diplom «Berufsbildner/in VSSM»
SIBE Zertifikat

Angebot in Kooperation mit dem Weiterbildungszentrum Kanton Luzern (wbz.lu.ch)

Lehrgang

Produktionsleiter/in Schreinerei FA

ab
Fr. 4'035

Produktionsleitung. Qualität. Effizienz.

Produktionsleiter und Produktionsleiterinnen Schreinerei mit eidg. FA sind für die Organisation, Planung, Wirtschaftlichkeit und Qualität der gesamten Produktion verantwortlich.

Haupttätigkeiten

- Auftragsbezogene Problemstellungen analysieren, Entscheidungen treffen und Umsetzung in der Produktion koordinieren
- Mit Mitarbeitenden, Lieferanten und Kunden kommunizieren
- Optimale Produktionsabläufe mittels vorausschauender Auslastungsplanung gewährleisten
- Qualitätsstandards, insbesondere Kalkulations- und Termineinhaltung, kontrollieren
- Betriebliche Logistik koordinieren
- Neuerungen in der Produktion planen und einführen
- Fachliches Weisungsrecht ausüben
- Lernende in der Produktion führen und ausbilden
- Vorschriften von Sorgfaltspflicht, Arbeitssicherheit und Gesundheitsschutz einhalten
- Stellvertretende Betriebsleitung wahrnehmen

Der Besitz des eidg. Fachausweises ist Voraussetzung für die Teilnahme an der weiterführenden Ausbildung «Schreinermeister/in mit eidg. Diplom».



Weitere Infos auf unserer Homepage:
www.luzerner-schreiner.ch/weiterbildung



Zielpublikum: Schreiner und Schreinerinnen, die ihre Kompetenzen im Bereich der Produktionsleitung ausüben wollen

Kursstart: August 2024 ab Stufe EFZ

Kursdauer: 1'000 Lektionen, 3 Jahre
Abschluss: Oktober 2027

Vorteile: kostenlose MS Office 365 Lizenz
Vergünstigung MAEK
Vergünstigung ZPK
Bundessubventionen

Kosten: ab Fr. 4'035.-; fordern Sie das detaillierte Kursprofil an

Auszeichnung: «Produktionsleiter/in Schreinerei mit eidg. Fachausweis»
Diplom «Fertigungsspezialist/in VSSM»
Diplom «Berufsbildner/in VSSM»
SIBE Zertifikat

Angebot in Kooperation mit dem Weiterbildungszentrum Kanton Luzern (wbz.lu.ch)

Lehrgang

Projektleiter/in Schreinerei FA

ab
Fr. 4'035

Projektleitung. Koordination. Realisation.

Projektleiter und Projektleiterinnen Schreinerei mit eidg. FA betreuen und koordinieren Projekte von der Bedürfnisaufnahme über die Vorbereitung der Produktionsunterlagen bis zur Montageorganisation.


Haupttätigkeiten

- Projektbezogene Problemstellungen analysieren, Entscheidungen treffen, Umsetzung intern und extern mit Kunden und Lieferanten koordinieren
- Bedürfnisse aufnehmen, gestalterische Vorschläge darstellen
- Produktion planen und vollständige Ausführungsunterlagen vorbereiten
- Einfachere Kalkulationen erstellen
- Kalkulations- und Termineinhaltung kontrollieren
- Fachliches Weisungsrecht in Montage und Produktion ausüben
- Systematisch, kreativ und lösungsorientiert vorgehen
- Arbeiten auf der Baustelle koordinieren
- Stellvertretende Betriebsleitung wahrnehmen

Der Besitz des eidg. Fachausweises ist Voraussetzung für die Teilnahme an den weiterführenden Ausbildungen «Dipl. Techniker/in HF Holztechnik, Schreinerei» bzw. «Schreinermeister/in mit eidg. Diplom».



Alle aktuellen Infos im eShop unter:
shop.vssm-luzern.ch



Zielpublikum: Schreiner und Schreinerinnen, die ihre Kompetenzen im Bereich der Projektleitung ausüben wollen

Kursstart: August 2024 ab Stufe EFZ

Kursdauer: 1'000 Lektionen, 3 Jahre
Abschluss: Oktober 2027

Vorteile: kostenlose MS Office 365 Lizenz
Vergünstigung MAEK
Vergünstigung ZPK
Bundessubventionen

Kosten: ab Fr. 4'035.-; fordern Sie das detaillierte Kursprofil an

Auszeichnung: «Projektleiter/in Schreinerei mit eidg. Fachausweis»

Diplom «Fertigungsspezialist/in VSSM»

Diplom «Berufsbildner/in VSSM»
SIBE Zertifikat

Angebot in Kooperation mit dem Weiterbildungszentrum Kanton Luzern (wbz.lu.ch)

Betriebswirtschafts-Software master series

Effizienz wie sie im Buche steht. Man sollte ein Budget machen und eine Liquiditätsplanung und eine Investitionsrechnung und und und... Sie können das natürlich selber erarbeiten, wenn Sie Zeit dafür haben, oder Sie investieren den Gegenwert von zirka vier Ihrer wertvollen Arbeitsstunden in „master easy« und bekommen ein Vielfaches davon zurück.

Per Mausklick erreichen Sie auf dieser Übersicht alles was es für Ihre Finanzplanung braucht. Zu den jeweiligen Bereichen sind komplette Vorlagen eines Muster-Schreinerbetriebes hinterlegt. Sie überschreiben die Angaben für Ihr Unternehmen, vergrössern, verkleinern, vergleichen wie Sie wollen. Die Informationen werden automatisch in diejenigen Kostenberechnungen übertragen, in denen sie anschliessend auch wieder benötigt werden. So können Sie jederzeit Änderungen vornehmen und Auswertungen abrufen. Sie sind stets über alle wichtigen Bereiche informiert.

Funktionen und Vorlagen

- Maschinenpark
- Amortisationen Bewertungen
- Immobilien Bewirtschaftung
- Personal und Verwaltung
- Checklisten, Verträge
- Kapazitätsplanungen
- Liquiditätsplanungen
- Investitionsplanungen
- ...alles miteinander verbunden
- Erweiterbar mit bab easy

Fragen Sie master easy:
Welche Auswirkungen haben 1% Teuerung für meinen Betrieb?



Anforderung: Windows-PC und Microsoft Excel

Zielpublikum: Unternehmer, Betriebsleiter, Betriebswirtschaftler, Geschäftsführer

Kosten:

Mitglieder VSSM	Fr. 395.–
Nichtmitglieder	Fr. 495.–
Keine Abopflcht	

Erweiterung: Vollpaket

- master easy + bab easy
- Installation
- Instruktion vor Ort

Mitglieder VSSM	Fr. 1'395.–
Nichtmitglieder	Fr. 1'595.–

Support: Zusätzlich zur Software sind wir auf unserer kostenlosen Helpline für Sie da. Beachten Sie das aktuelle Weiterbildungsangebot.

Weitere Informationen: shop.vssm-luzern.ch
- Produkt-Sheet downloaden

Dienstleistungen

Schätzungen & Expertisen

Sachverständiger und unparteiischer Rat ist meist sehr wertvoll, wenn es um die neutrale Betrachtungsweise oder Einschätzung einer Situation im Leistungsumfeld der Schreinerbranche geht.

Vielerlei Faktoren haben Einfluss auf das Werk im Ausbaubereich. Sei es eine Schadensermittlung bzw. die unabhängige Situationsaufnahme in einem Schadensfall oder aber die Uneinigkeit zweier Parteien in Bezug auf eine Leistungsvereinbarung im Innenausbauergewerbe:

- Fundierte, seriöse Abklärungen
- Ermittlung der Verhältnisse
- Verantwortlichkeiten
- Studium rechtlicher Grundlagen und Gesetze
- Berechnung von Kostenrahmen

Ohne Einfluss zu nehmen, erarbeiten wir zu Handen von Gerichten, Unternehmern, Versicherern neutrale Faktenlagen, damit diese aufgrund dessen Entscheidungen treffen und Missverständnisse bereinigen können.

Als Geschäftsstelle mit einem umfangreichen Erfahrungsschatz und Dienstleistungsangebot verfügen wir in unserem Hause über ausgewiesene Fachkompetenzen

- der Betriebswirtschaft,
- des Schreinermeisterfachs,
- des Handwerks in der Denkmalpflege,
- der Berufs- und Weiterbildung,
- des Arbeitsvertrags,
- der Kalkulation.



Kontakt:

Ihr Vertrauen ist bei uns
Chefsache!
Geschäftsstelle
Verband Luzerner Schreiner
verlangen Sie:
Andreas Schädler
Dipl. Betriebswirtschafter und
Schreinermeister
041 280 32 02



Ausgewiesene Kompetenz

Produkte

Excel easy - Lehrmittel

Die erfolgreichen fünf Lehrhefte vereinigt in einem Ordner.

- Auf die Schreinerbranche bezogener Inhalt
- Die Anwendungen sind mit vielen Bildern illustriert
- In Teil 2 und 5 befindet sich ein Stichwortregister
- Sie erlernen verschiedene Funktionen und Anwendungen anhand von vielen Übungen, wobei Sie Beispiele von Kleinrechnungen, Offertkontrollen, Vorgabezeiten, Kalender, Umsatzplanungen, Lohnabrechnungen, Liquiditätsplanungen und Bestelllisten erstellen
- Sie lernen im Selbststudium

Inhalte und Themen

Teil 1

- Grundlagen - was kann Excel?
- Arbeiten mit Excel
- Der Bildschirm von Excel
- Wo, Was, Wohin?

Teil 2

- Kennenlernen der Werkzeuge von Excel
- Formatieren von Bezügen und Arbeitsblättern
- Bearbeiten von Bezügen und Arbeitsblättern
- Erstellen von Berechnungen
- Verschiedene Kopierarten

Teil 3

- Was kann der Funktionsassistent?
- Kennenlernen von gebräuchlichen Funktionen
- Bezüge erstellen auf andere Arbeitsmappen
- Anwenden der Funktionen «wenn dann sonst», «verweise», «Zählen wenn»
- Wie kann ich auf 5 Rappen runden?



Teil 4

- Verschachteln von Funktionen
- Komplexere Funktionen anwenden
- Vorlagen erstellen
- Ein- und Ausblenden von Arbeitsblättern
- Dateien und einzelne Zellen schützen
- Möglichkeiten von Gliederungen

Teil 5

- Tipps und Tricks, um Excel effizient zu nutzen
- Gliedern und Fixieren

Kosten: Mitglieder VSSM Fr. 125.–
Nichtmitglieder Fr. 160.–
inkl. MWST, exkl. Versandkosten

Version: Excel Office 365

Alle aktuellen Infos im eShop unter:
shop.vssm-luzern.ch

Lehrmittel bestellen:
mail@luzerner-schreiner.ch

Produkte

Ordner «historicus.doc»

überarbeitete
Auflage

Das Nachschlagewerk zur Kunst- und Kulturgeschichte bestehend aus sieben Ordnern mit einem Umfang von über 2'000 Seiten kompakten Wissens.

Das Lehrmittel für Handwerker in der Denkmalpflege Fachrichtung Möbel / Innenausbau.

Der Inhalt des Werks deckt die Zeitspanne vom Altertum bis in die Moderne ab.

Informationen über die Entwicklung der europäischen Kulturfamilien sowie eine Kurzfassung der sechs wichtigsten Zeitepochen bilden den Einstieg in das aus sieben Ordnern bestehende Werk.

In einem gesamtheitlich strukturierten Aufbau folgen die Informationen zum Zeitbild, Architektur und Ornamentik der jeweiligen Epoche. Fortgesetzt mit Informationen zu den Räumen und Ausstattungen, welche im Detail Angaben zu den Möbeln, den verwendeten Stilelementen und der Gestaltung der Beschläge liefert. Abgerundet wird das Ganze mit Informationen zu den eingesetzten Konstruktionen und Holzverbindungen mit dem entsprechenden Einsatz der Werkzeuge und Materialien. Berücksichtigt werden dabei auch die regionalen Gegebenheiten, welche zum Beispiel den Barock in sieben einzelne Bereiche unterteilt.

Anhand von einem nachvollziehbaren Inhaltsverzeichnis findet sich der Leser schnell zurecht. Der Inhalt wird mit einem ausgewogenen Text und Bildanteil veranschaulicht. Sauber geordnet sind die auf weisses A4 Papier gedruckten Inhalte in einem strukturierten Register eingeordnet.



Speziell gewichtet wird die Konstruktionslehre im Bereich vom Möbel und Innenausbau. Vertiefte Fachinhalte zur Materialkunde und den eingesetzten Konstruktionen finden sich im Werk wieder. Die Konstruktionslehre deckt die Epochen der Romanik bis zum Jugendstil ab. Entsprechend der Wichtigkeit der Schlösser, Schlüssel und Beschläge sind auch diese umfangreich dokumentiert.

Inhalte und Themen

- Altertum
- Antike
- Romanik
- Gotik
- Renaissance
- Barock
- Rokoko
- Klassizismus
- Historismus
- Jugendstil
- Moderne
- Postmoderne

Kosten: Mitglieder VSSM Fr. 1'250.–
Nichtmitglieder Fr. 1'250.–
exkl. MWST und Versandkosten

Ordner bestellen:
mail@luzerner-schreiner.ch

Artikel

Produkte für Macher

Produkte und Tools für den Einsatz in

- Marketing und Werbung
- Grund- und Weiterbildung
- im Shop erhältlich



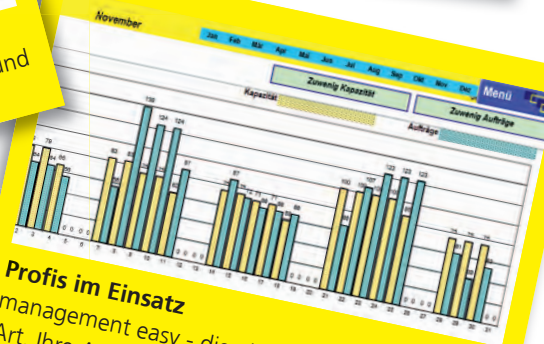
Fräs-Galgen

Anpress-Druckbalken für sichere, individuelle und präzise Schnitte an der Tischkreissäge.



Neues Reiss-Set

Bestehend aus eloxiertem Metall-Reisswinkel, Metall-Massstab 15cm und 0.7mm Druckbleistift



Profis im Einsatz

management easy - die einfachste und schnellste Art, Ihre Aufträge zu organisieren.



Rollmeter-Set

Ein Give-away mit Mass. Macher-Rollmeter mit Gürtelclip und Handschlauffetbar im 25er-Pack



Arbeits-Klappmesser mit Holzschaft

Der praktische Begleiter im aktiven Einsatz. Handwerkzeug für Macher - multifunktional

Unsere Produkte im Überblick

Preisliste

		Sektions- mitglieder VSSM	Nicht- mitglieder
voka easy X		Fr. 339.00	Fr. 430.00
voka easy X Pro		Fr. 497.00	Fr. 650.00
voka easy X	zusätzlicher User	Fr. 56.00	Fr. 70.00
voka easy 8		Fr. 420.00	Fr. 495.00
management easy	bis zu 21 MA	Fr. 345.00	Fr. 395.00
management easy EVO3-33	bis zu 33 MA	Fr. 795.00	Fr. 895.00
management easy EVO3-43	bis zu 43 MA	Fr. 1'145.00	Fr. 1'295.00
master easy		Fr. 395.00	Fr. 495.00
bab easy (aufbauend auf master easy)		Fr. 495.00	Fr. 595.00
master/bab easy Paketaktion		Fr. 595.00	Fr. 695.00
master/bab easy Paketaktion	mit 1 Tag Schulung	Fr. 1'395.00	Fr. 1'595.00
Excel easy - Lehrmittel für Selbststudium		Fr. 115.75	Fr. 148.55
Ordner Ausbildung Schreiner/in EFZ ¹		Fr. 63.40	Fr. 63.40
Ordner Maschine ¹ (Holz sicher und effizient bearbeiten)		Fr. 78.05	Fr. 78.05
Ordner Werkstatt. inkl. DVD ¹		Fr. 107.30	Fr. 107.30
Ordner Ausb. Schreinerpraktiker/in EBA ¹		Fr. 63.40	Fr. 63.40
Ordner Maschinelle Holzbearbeitung		Fr. 180.00	Fr. 180.00
Ordner historicus.doc	7 Ordner	Fr. 1'250.00	Fr. 1'250.00
.live I Instruktions-DVD Standardmaschinen ²		Fr. 44.45	Fr. 54.80
.live II Instruktions-DVD Handmaschinen ²		Fr. 23.00	Fr. 27.85
Reiss-Set		Fr. 28.75	Fr. 28.75
Reisswinkel		Fr. 19.50	Fr. 19.50
Macher-Rollmeter-Set à 25 Stück	Länge 3m	Fr. 45.00	
Minenbleistift Profi (verstärkt)		Fr. 6.95	Fr. 6.95
Bänkli-Memory		Fr. 18.55	Fr. 18.55
Schoggi-Bänkli (Kundenpräsent)	10 Stück	Fr. 130.00	Fr. 130.00
	20 Stück	Fr. 222.85	Fr. 222.85
Klappmesser technocraft Holzgriff		Fr. 24.80	Fr. 24.80
Druckbalken Galgen TKS		Fr. 125.35	Fr. 153.20
Golfbälle	3 Stück	Fr. 9.30	Fr. 9.30
Golf-Tees	Beutel à 25 Stück	Fr. 5.55	Fr. 5.55

¹ Reduzierte Preise für Lehrmittel dank BBF-S-Zuschuss

² Für Lernende gilt der Mitgliederpreis

Preise exkl. MWST und Versandkosten

Die berufsbegleitende Praxis-Weiterbildung im Schreinergerberbe.

Studien- und Laufbahnberatung bei der
Schulleitung der Branchen-Fachschule
Verband Luzerner Schreiner



Luzerner Schreiner

Buzibachstrasse 31b
6023 Rothenburg
041 280 32 02
shop.vssm-luzern.ch
luzerner-schreiner.ch
mail@luzerner-schreiner.ch

Der Schreiner
Ihr Macher

LUZERNER SCHREINER
VERBAND UND BRANCHEN-FACHSCHULE